

DINAS KOMINFO PROV. JATENG

PENGENDALIAN OPERASIONAL KEGIATAN



Mei 2024

PROGRAM PRIORITAS PJ GUBERNUR JAWA TENGAH



1. Menyukseskan penyelenggaraan Pemilu serentak 2024 secara Luber dan Jurdil.
2. Menjaga stabilitas sosial, ekonomi, politik, keamanan dan ketertiban masyarakat.
3. Pengendalian inflasi dan ketahanan pangan.
4. Penuntasan pengentasan kemiskinan ekstrem, penurunan angka pengangguran dan stunting.
5. Penanganan dampak perubahan iklim (kekeringan, polusi dan karhutla)
6. Peningkatan Kualitas sistem pendidikan vokasi
7. Pengembangan pariwisata dan peningkatan daya saing UMKM di sektor ekonomi kreatif.
8. Pengembangan Sistem Ekonomi Sirkular dan transisi energi.
9. Pengembangan layanan publik dengan Sistem Pemerintahan Berbasis Elektronik (SPBE).
10. Meningkatkan pengawasan internal Aparatur Sipil Negara (ASN).

Komjen Pol (Purn) Drs. Nana Sudjana A.S., M.M.
PJ Gubernur Jawa Tengah

TARGET KINERJA 2024 DINAS KOMINFO

3,07
Indeks SPBE

2,8

Domain
Takel
SPBE

3,0

Domain
Kebijakan
SPBE

3,62

Domain
Layanan
SPBE

2,0

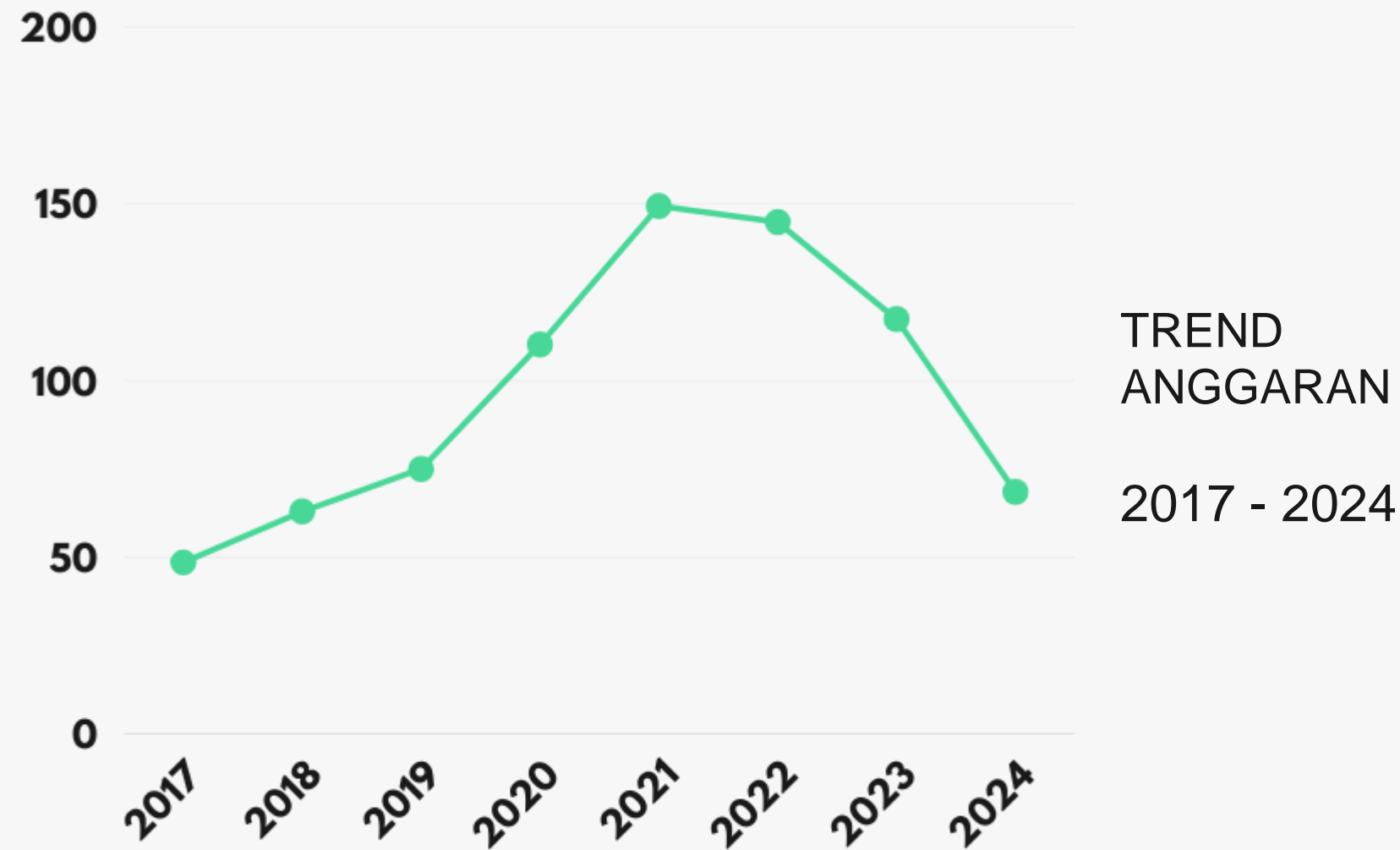
Domain
Manajemen
SPBE

32%

Laju Pemanfaatan Data
Sektoral

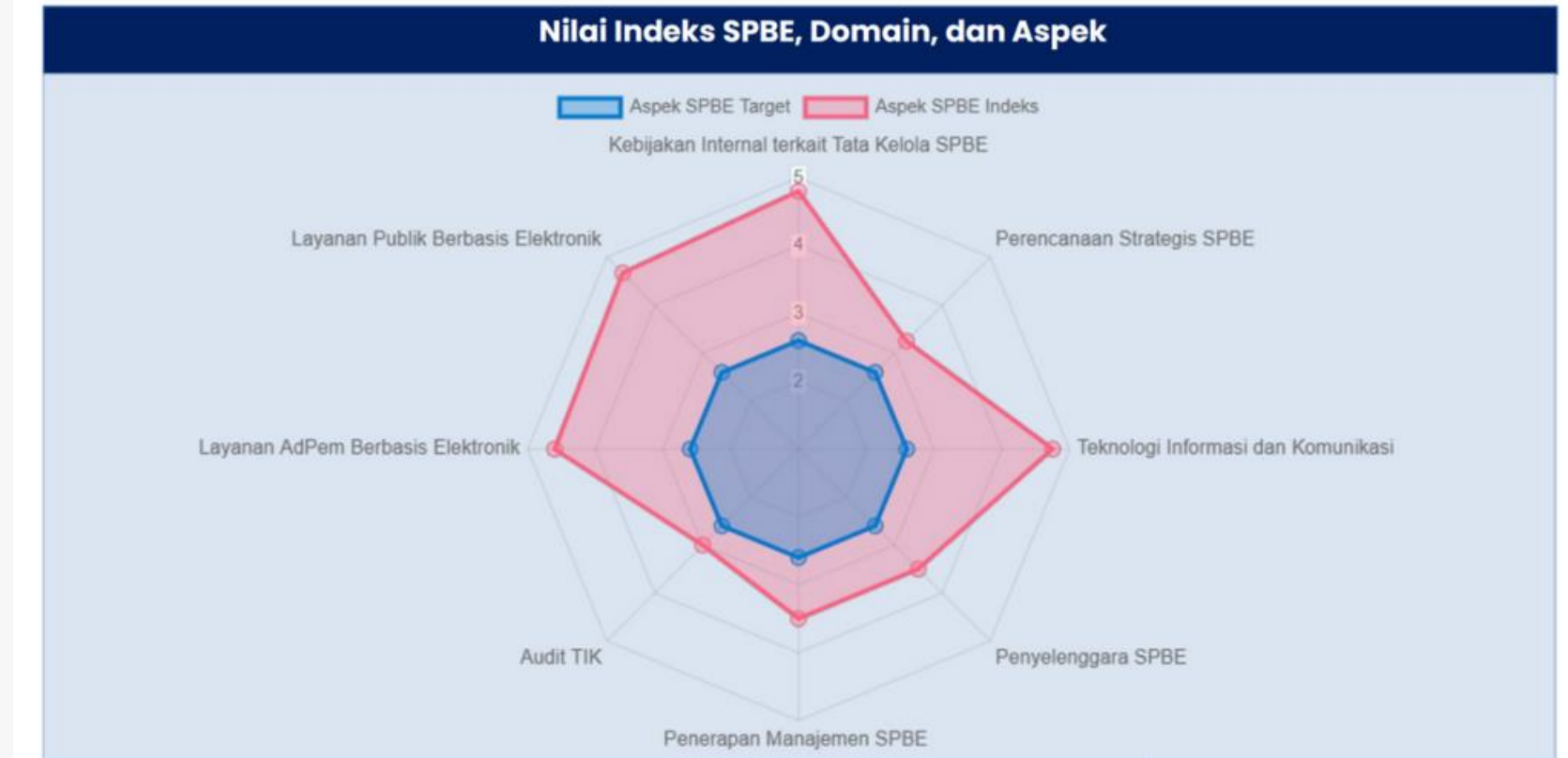
636

Indeks KAMI



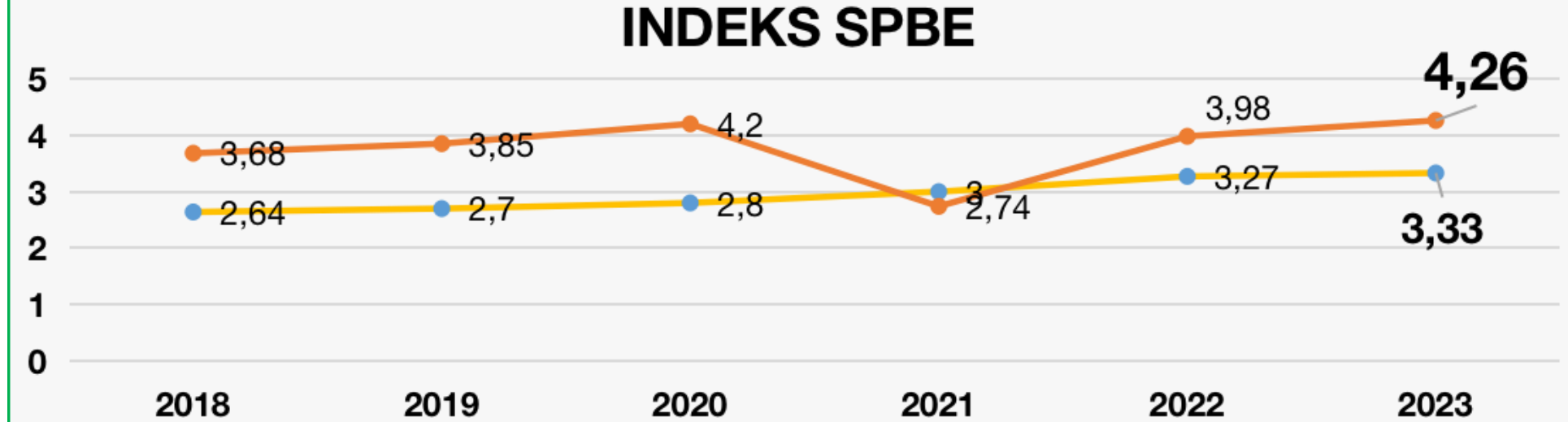
INDEKS SPBE – PEMERINTAH PROVINSI JAWA TENGAH

4,26
(Memuaskan)



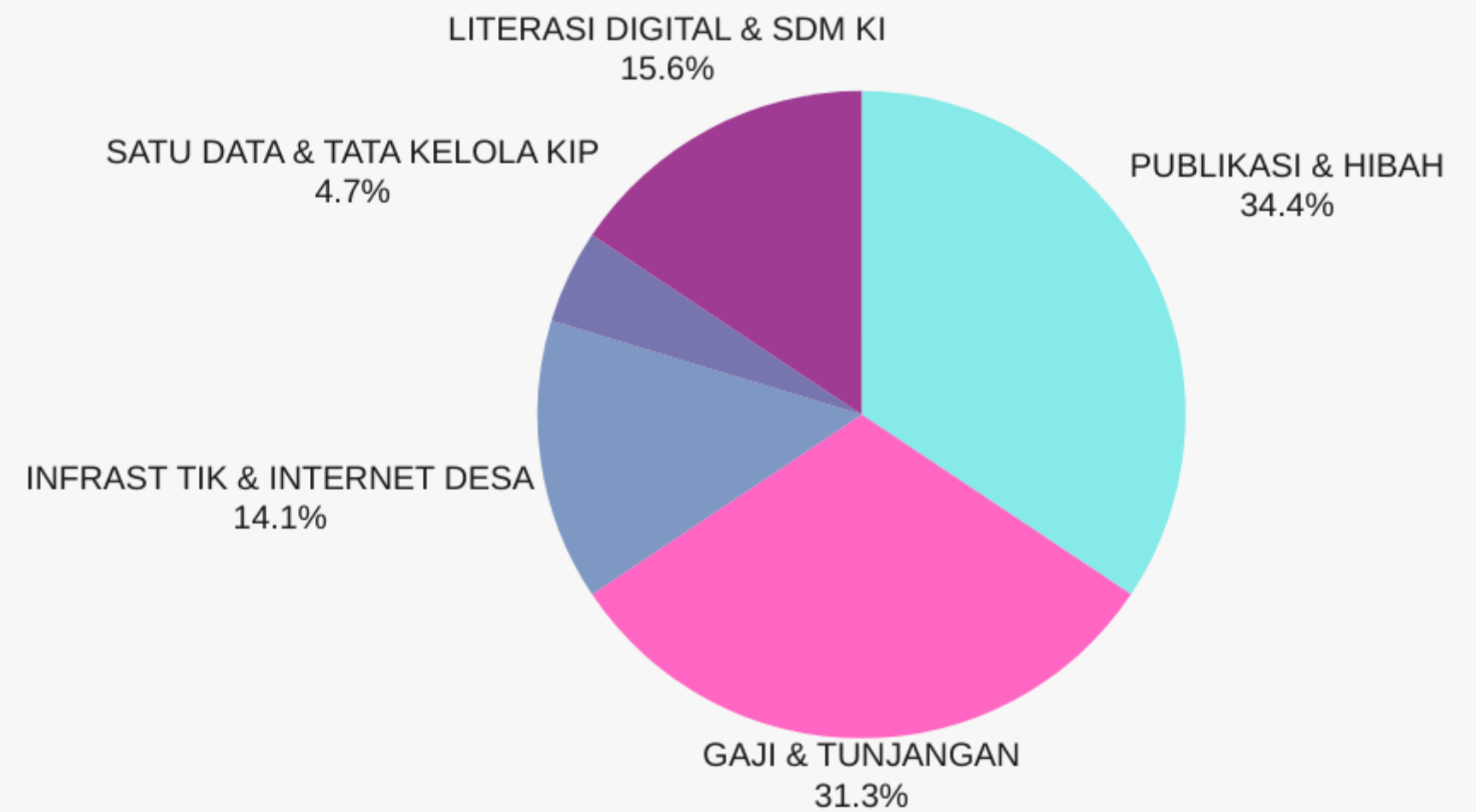
PAGU ANGGARAN 2024

Rp. 68.474.872.000



BELANJA DAERAH	68.474.872.000
BELANJA OPERASI	67.763.082.000
Belanja Pegawai	20.384.291.000
Belanja Barang dan Jasa	43.128.791.000
Belanja Hibah	4.250.000.000
BELANJA MODAL	711.790.000
Belanja Modal Peralatan dan Mesin	711.790.000

KEGIATAN PRIORITAS 2024



KINERJA DISKOMINFO S.D MEI 2024

Rp. 68.474.872.000

33,46%

TARGET FISIK

38,09%

REALISASI FISIK

-3,45%

DEVIASI REAL KEU - REAL FISIK

31,59%

TARGET KEUANGAN

34,64%

REALISASI KEUANGAN

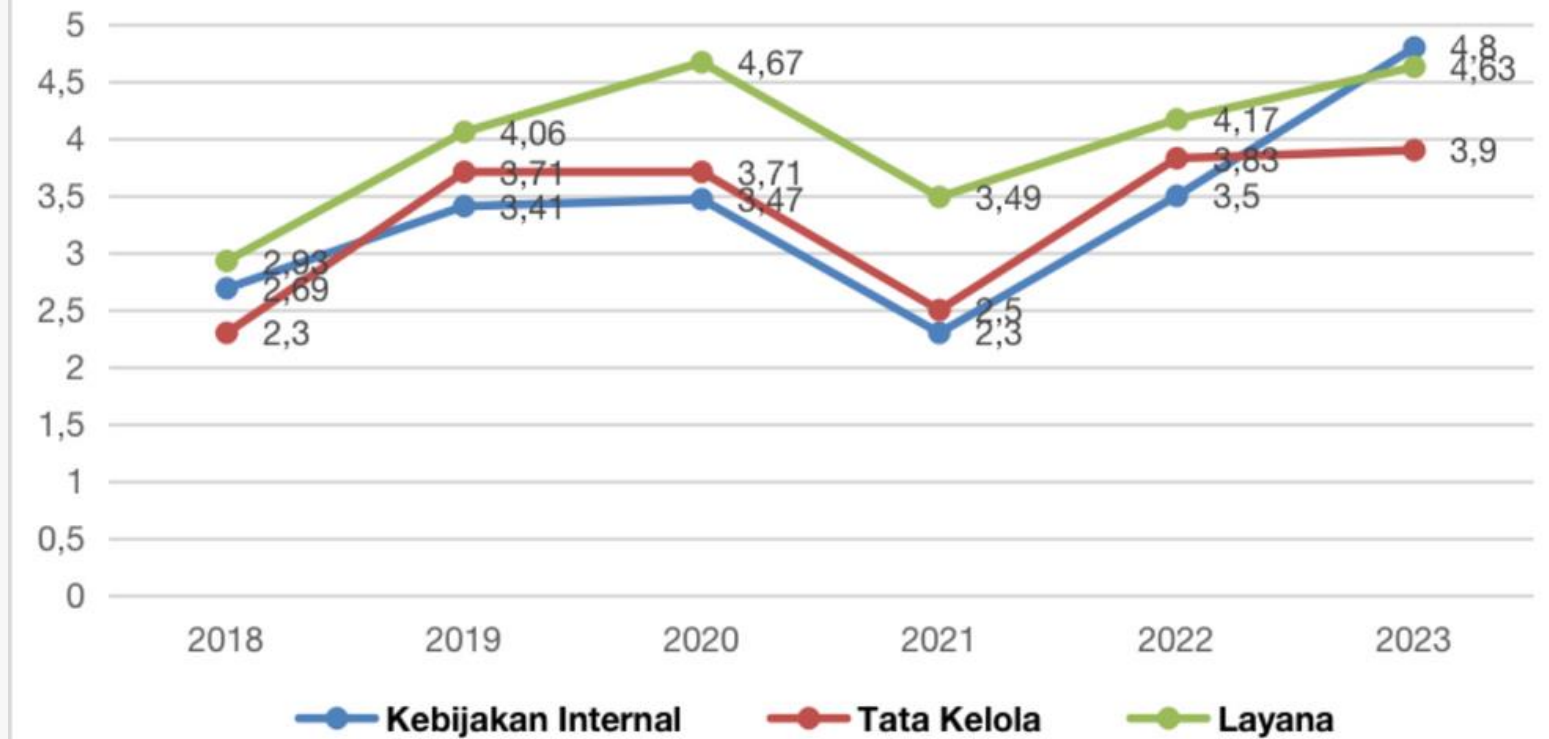
DEVIASI FISIK

+4,62%

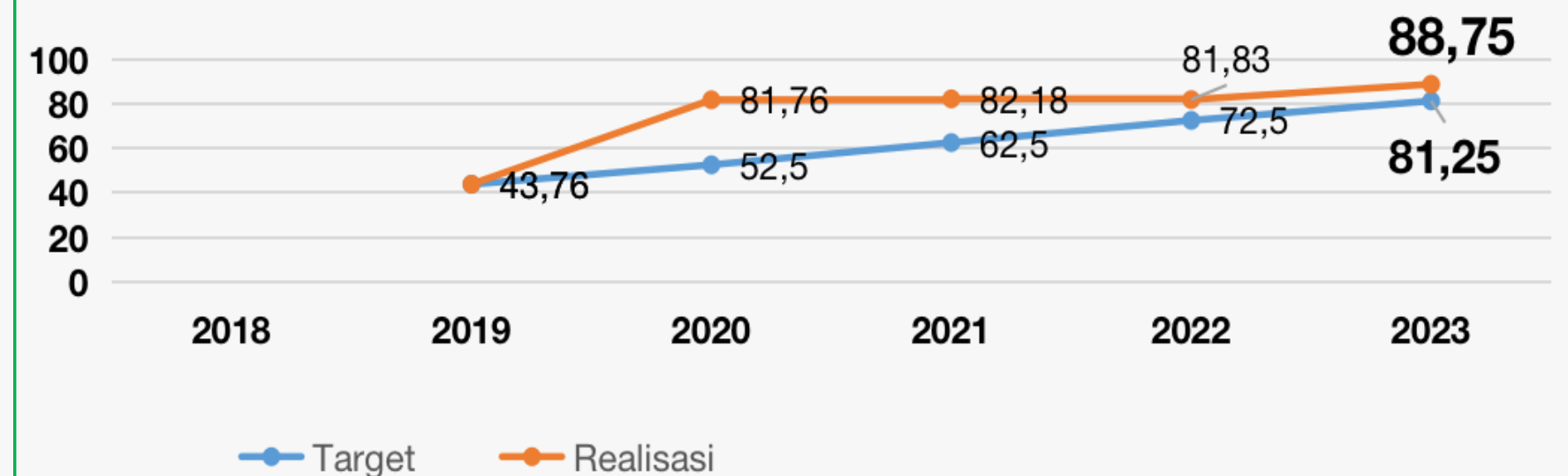
DEVIASI KEU

+3,05%

INDEKS DOMAIN SPBE 2018-2023



NILAI IKM



No	URAIAN	ANGGARAN (Rp)	TARGET FISIK S/D BULAN INI (%)	REALISASI FISIK S/D BULAN INI (%)	DEVIASI FISIK (%)	TINGKAT CAPAIAN FISIK (%)	TARGET KEUANGAN		REALISASI KEUANGAN			DEVIASI KEUANGAN (%)	DEVIASI REAL KEU - REAL FISIK (%)
							S/D BULAN INI		BULAN INI (Rp)	S/D BULAN INI			
							Rp	%		Rp	%		
1	2	4	5	6	7	8	9	10	11	12	13	14	14-6
	Dinas Komunikasi dan Informatika	68,474,872,000	33.46	38.09	4.62	113.82	21,629,723,615	31.59	4,417,635,503	23,718,497,018	34.64	3.05	(3.45)
	Sekretariat	27,250,991,000	40.19	42.35	2.15	105.36	10,884,280,500	39.94	1,865,481,352	10,864,999,962	39.87	(0.07)	(2.48)
	Bidang Informasi dan Komunikasi Publik	22,140,773,000	25.19	34.88	9.69	138.47	5,577,129,550	25.19	1,626,471,720	7,722,287,334	34.88	9.69	0.00
	Bidang Statistik	3,640,329,000	30.44	31.9	1.46	104.8	1,108,184,915	30.44	248,437,806	1,096,406,802	30.12	(0.32)	(1.78)
	Bidang Teknologi Informasi dan Komunikasi	9,252,779,000	33.74	34.97	1.24	103.66	1,980,661,000	21.41	122,437,550	1,796,184,925	19.41	(1.99)	(15.56)
	Bidang E-Government	4,190,000,000	35.23	36.01	0.79	102.23	1,476,211,650	35.23	344,798,000	1,441,498,400	34.4	(0.83)	(1.61)
	Bidang Persandian dan Keamanan Informasi	2,000,000,000	33.86	45.53	11.67	134.45	603,256,000	30.16	210,009,075	797,119,595	39.86	9.69	(5.67)

E-Purchasing (Katalog + Blangkon Jateng)

Komitmen ⓘ
15.330.911.000

VS

Nilai Transaksi ⓘ
10.496.921.336

VS

Status Selesai ⓘ
2.802.924.200

Persentase
68.47 %

VS

Persentase
18.28 %



Pagu RUP Non Tender ⓘ

Rp. 17.036.202.000



Realisasi Non Tender ⓘ

Rp. 1.330.266.400



Index Non Tender SPSE ⓘ

7.81 %



Pagu Swakelola ⓘ

Rp. 11.473.468.000



Realisasi Swakelola ⓘ

Rp. 219.221.000



Index Swakelola ⓘ

1.911 %



Pagu RUP Penyedia ⓘ

Rp. 32.367.113.000



Pagu RUP Taging PDN ⓘ

Rp. 31.457.353.000



Index RUP Alokasi PDN ⓘ

97.19 %



Realisasi PDN ⓘ

Rp. 4.117.415.600



Index Realisasi PDN ⓘ

13.09 %

KINERJA SEKRETARIAT S.D MEI 2024

Rp. 27.250.991.000

40,19%

TARGET FISIK

42,35%

REALISASI FISIK

-2,48%

DEVIASI REAL KEU - REAL FISIK

31,59%

TARGET KEUANGAN

34,64%

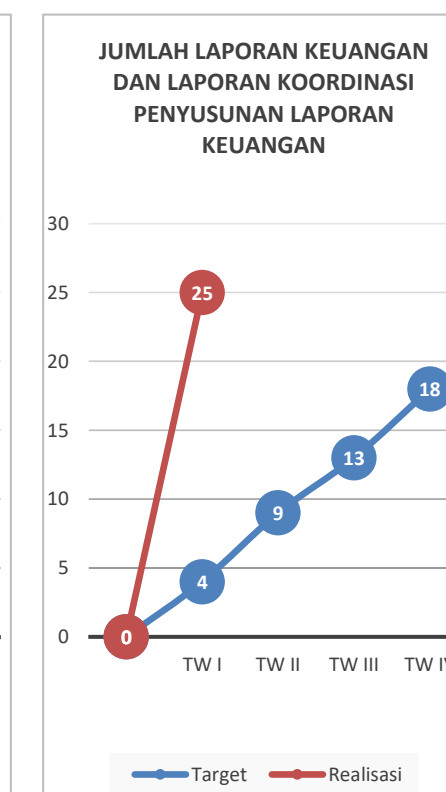
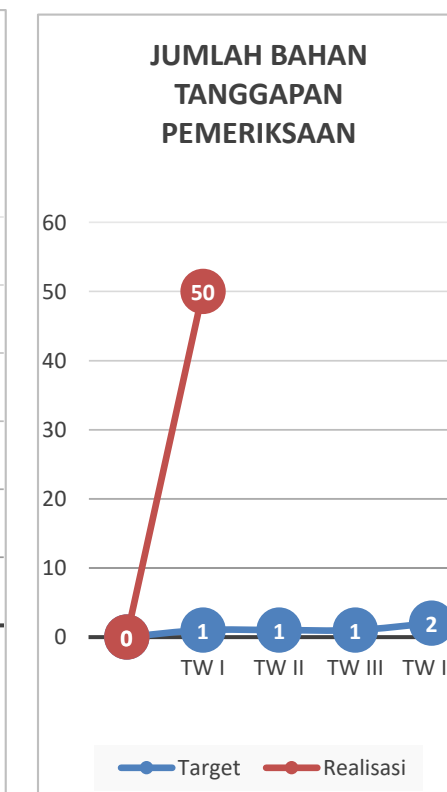
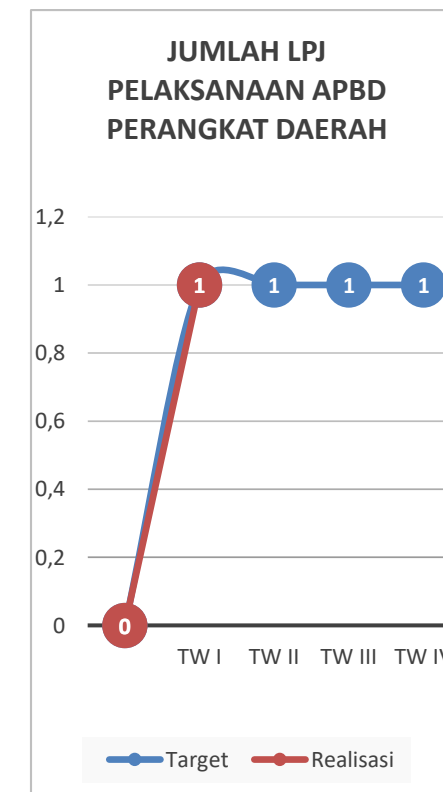
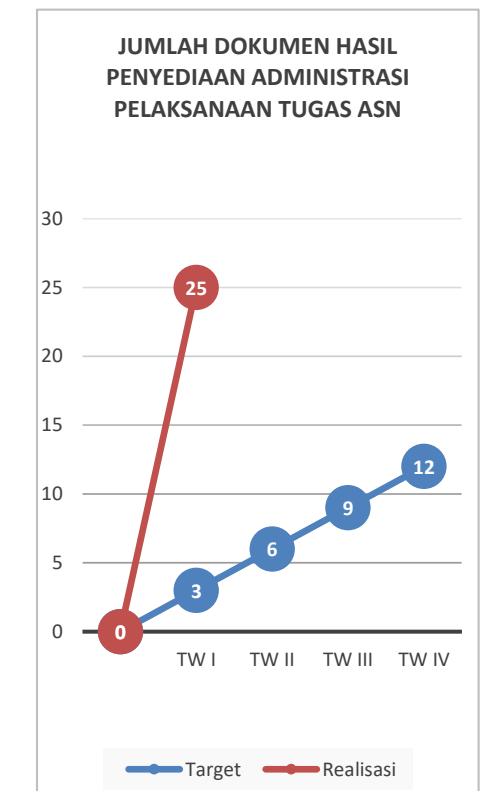
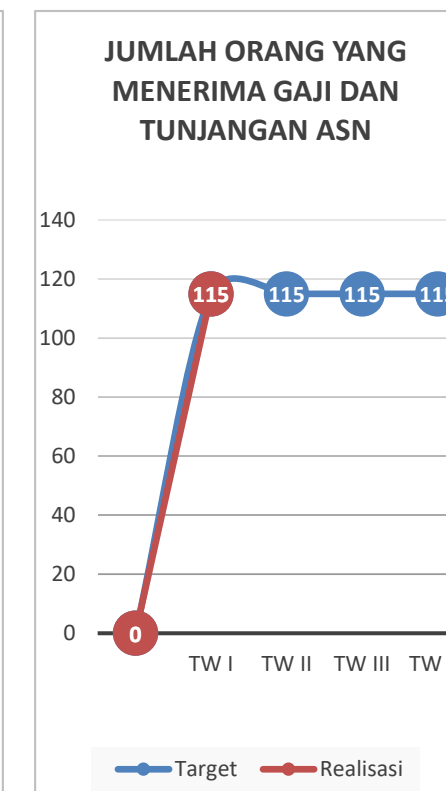
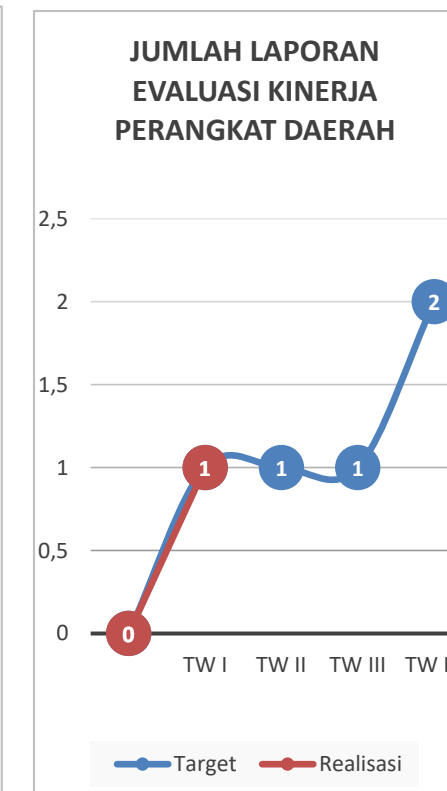
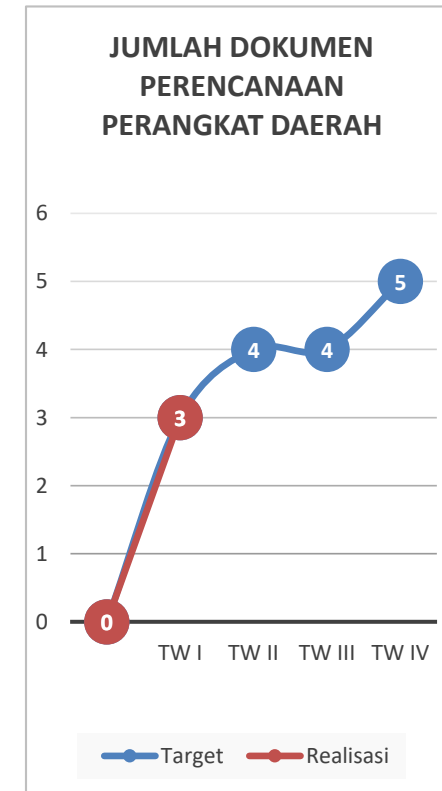
REALISASI KEUANGAN

DEVIASI FISIK

+2,15%

DEVIASI KEU

-0,07%



KINERJA IKP S.D MEI 2024

Rp. 22.140.773.000

25,19%

TARGET FISIK

34,88%

REALISASI FISIK

0%

DEVIASI REAL KEU - REAL FISIK

25,19%

TARGET KEUANGAN

34,88%

REALISASI KEUANGAN

DEVIASI FISIK

+9,69%

DEVIASI KEU

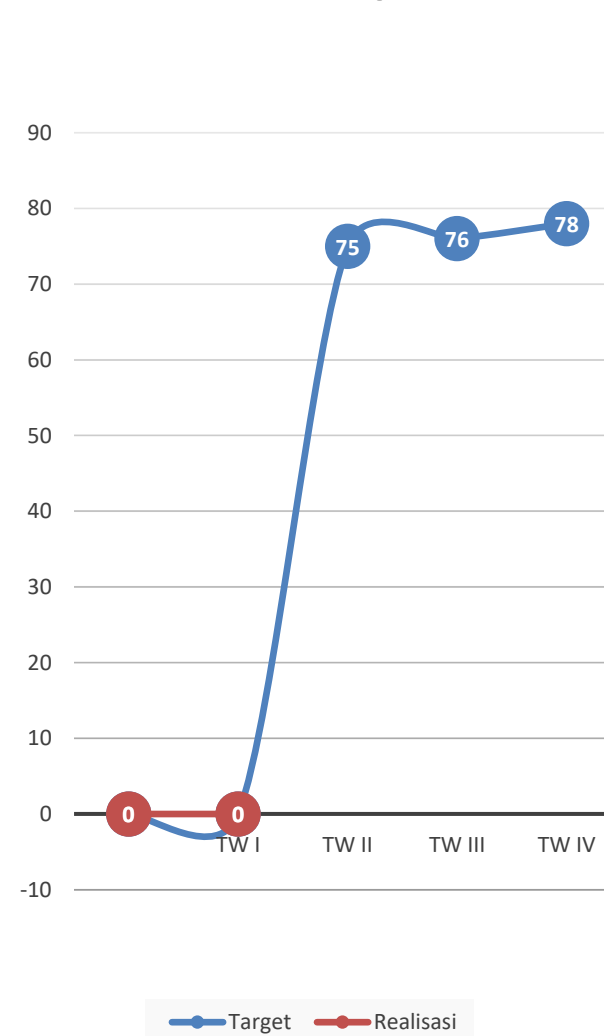
+9,69%

Indikator Program

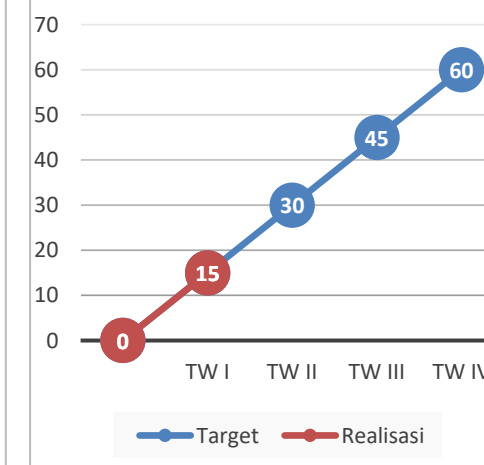
Indikator Kegiatan

Indikator Sub Kegiatan

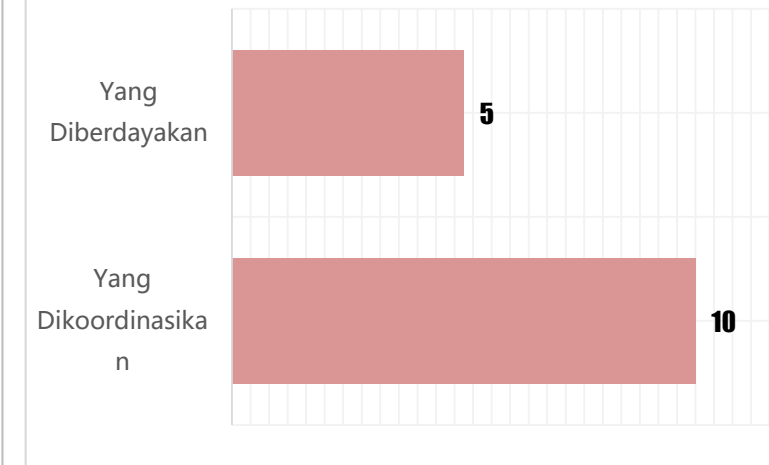
Nilai survey kepuasan komunikasi publik



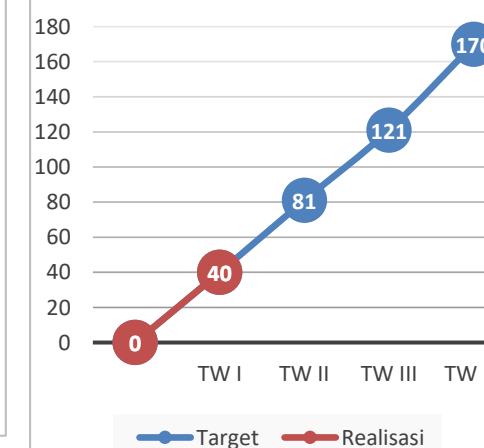
Jumlah Komunitas Masyarakat Kehumasan yang dikoordinasikan



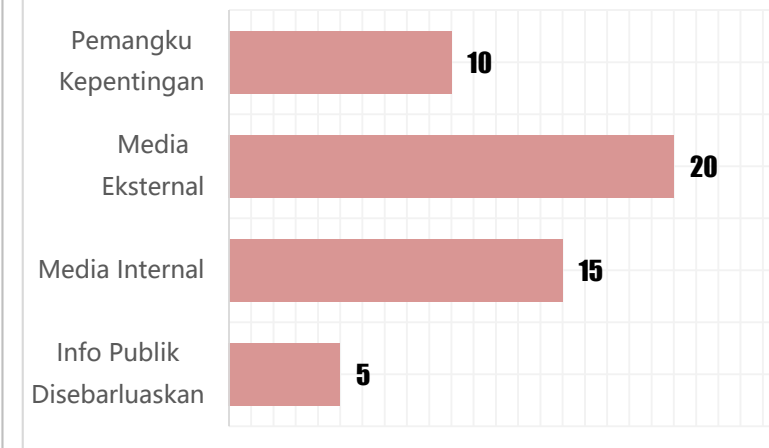
Jumlah Komunitas



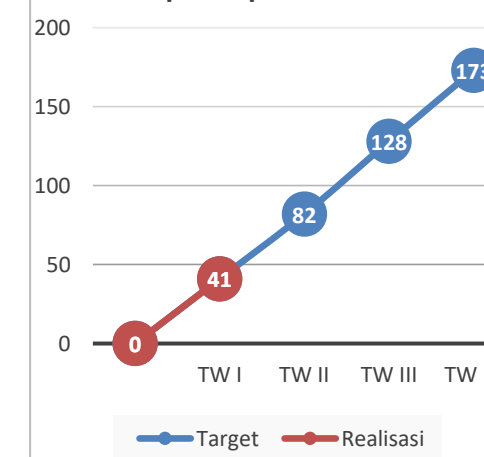
Jumlah Konten Informasi Publik yang disebarluaskan



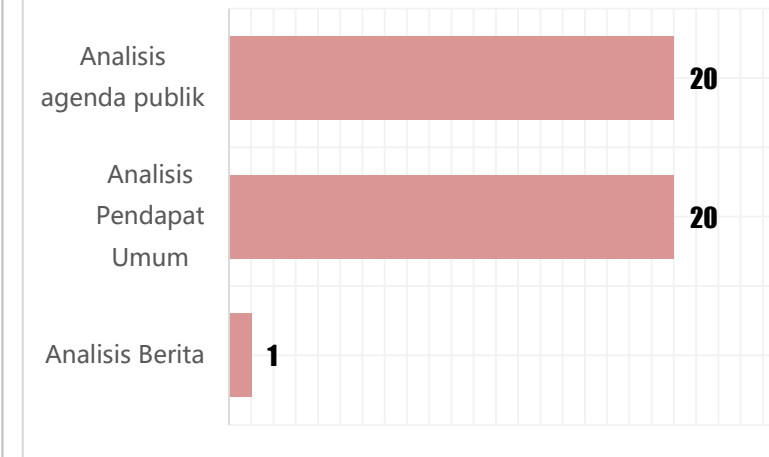
Jumlah Konten



Jumlah Rekomendasi Analisis Berita dan pendapat Umum



Jumlah Rekomendasi



KINERJA TIK S.D MEI 2024

Rp. 9.252.779.000

33,74%

TARGET FISIK

34,97%

REALISASI FISIK

-6,55%

DEVIASI REAL KEU - REAL FISIK

1. Jasa sewa bandwidth dibayarkan per termin
2. Terdapat kegiatan yang di SPJkan bulan Juni

21,41%

TARGET KEUANGAN

19,41%

REALISASI KEUANGAN

DEVIASI FISIK

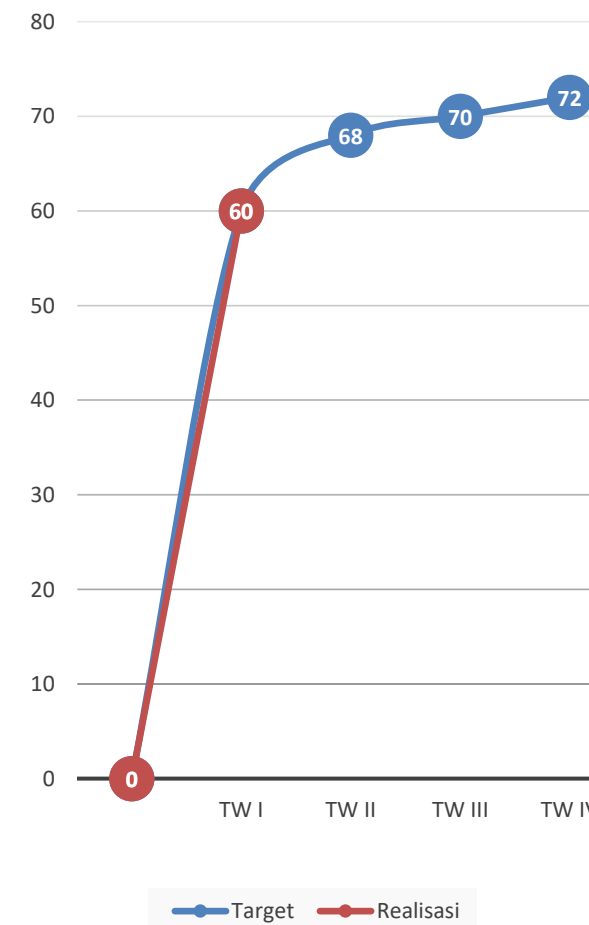
+1,24%

DEVIASI KEU

-1,99%

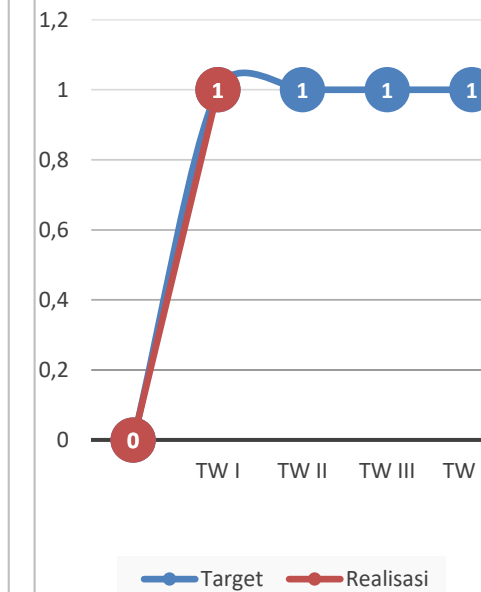
Indikator Program

Persentase ketersediaan infrastruktur TIK

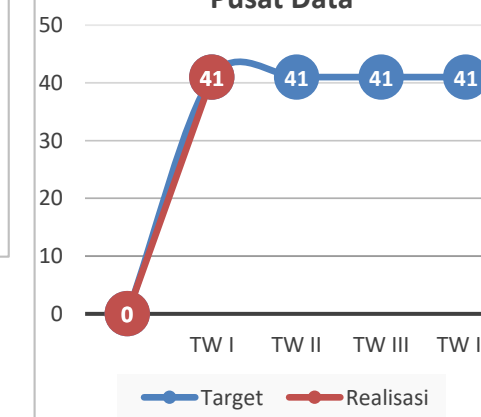


Indikator Kegiatan

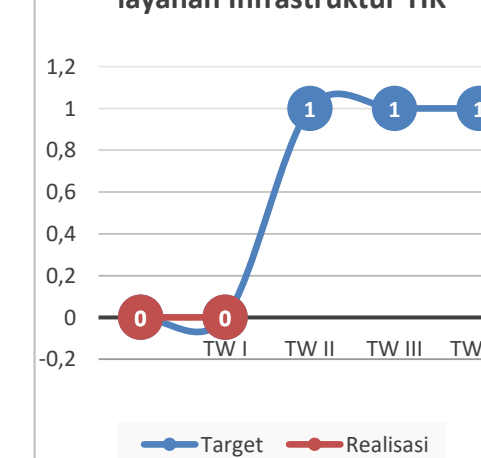
Jumlah Domain dan SubDomain yang Aktif



Jumlah Perangkat Daerah yang terfasilitasi layanan Pusat Data

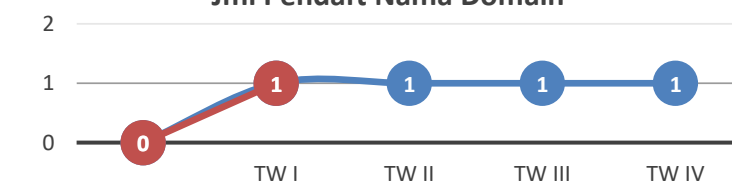


Jumlah regulasi/SOP layanan Infrastruktur TIK

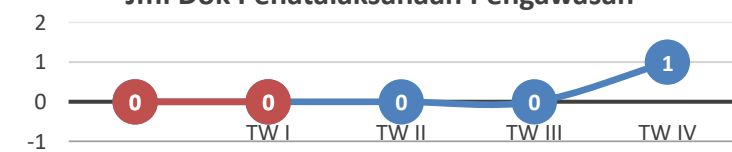


Indikator Sub Kegiatan

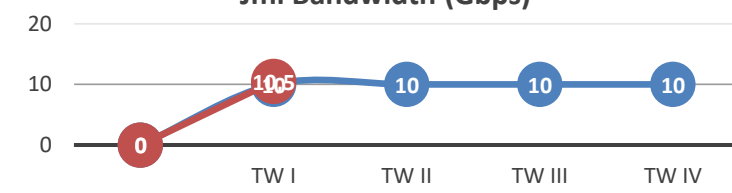
Jml Pendaft Nama Domain



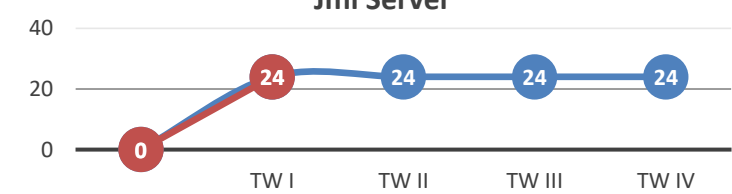
Jml Dok Penatalaksanaan Pengawasan



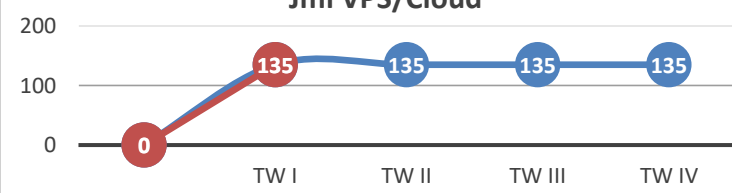
Jml Bandwidth (Gbps)



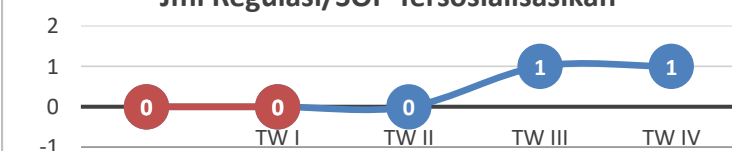
Jml Server



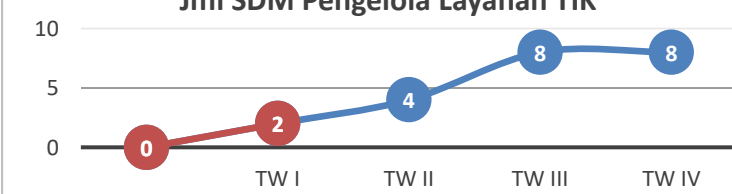
Jml VPS/Cloud



Jml Regulasi/SOP Tersosialisasikan



Jml SDM Pengelola Layanan TIK



KINERJA EGOV S.D MEI 2024

Rp. 4.190.000.000

35,23%

TARGET FISIK

36,01%

REALISASI FISIK

-1,61%

DEVIASI REAL KEU - REAL FISIK

35,23%

TARGET KEUANGAN

34,40%

REALISASI KEUANGAN

DEVIASI FISIK

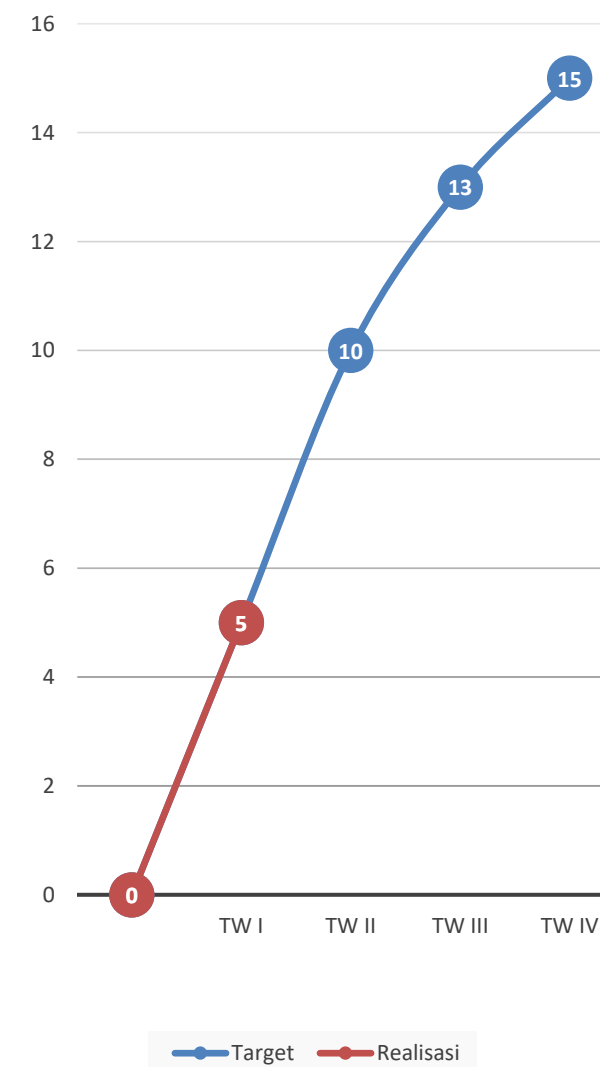
+0,79%

DEVIASI KEU

-0,83%

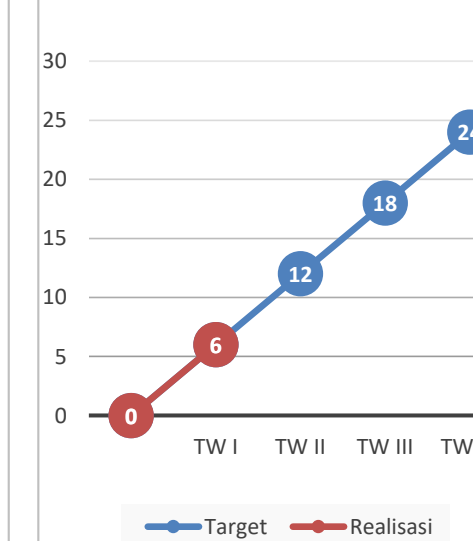
Indikator Program

Persentase layanan pemerintahan berbasis elektronik yang terintegrasi

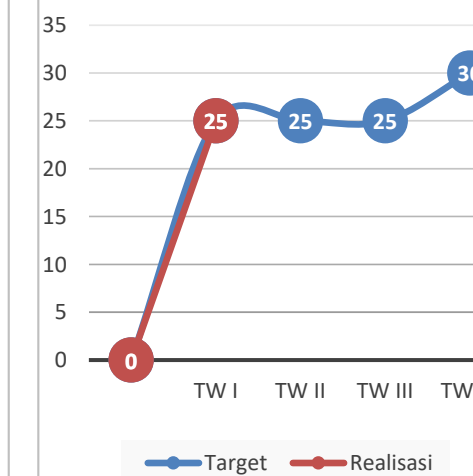


Indikator Kegiatan

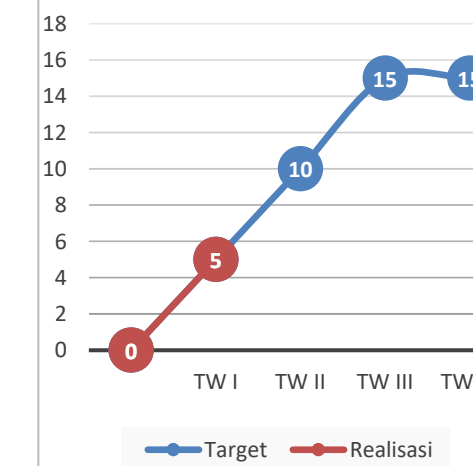
Persentase Aplikasi Umum yang Terkelola



Persentase Dokumen Tata Kelola e-Govt yang diterbitkan

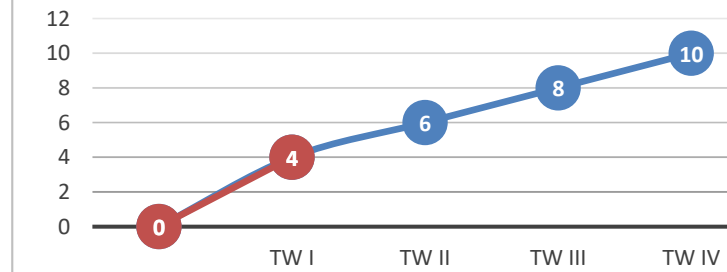


Persentase Penyebarluasan Materi Ekosistem e-Govt yang terintegrasi

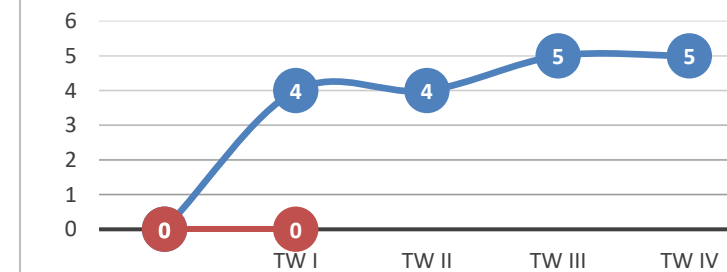


Indikator Sub Kegiatan

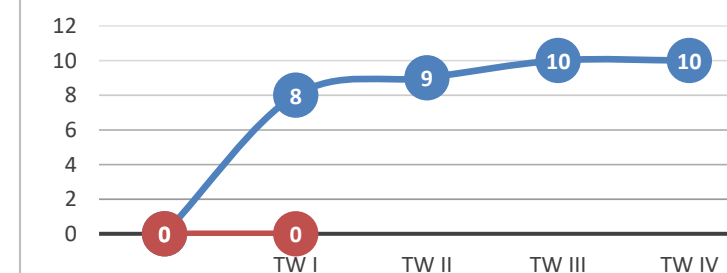
Jml App & Probis SPBE



Jml Dok Tata Kelola TI Yang Terbit



Jml OPD/Instansi Implementasi Smart Province



KINERJA STATISTIK S.D MEI 2024

Rp. 3.640.329.000

30,44%

TARGET FISIK

31,90%

REALISASI FISIK

-1,78%

DEVIASI REAL KEU - REAL FISIK

30,44%

TARGET KEUANGAN

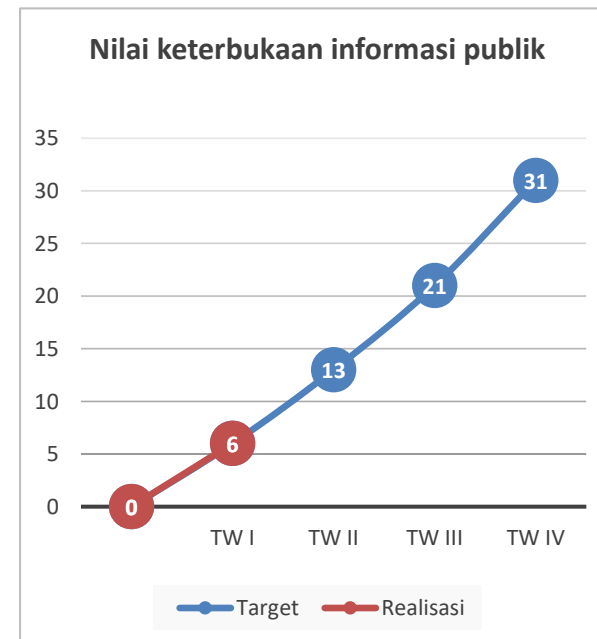
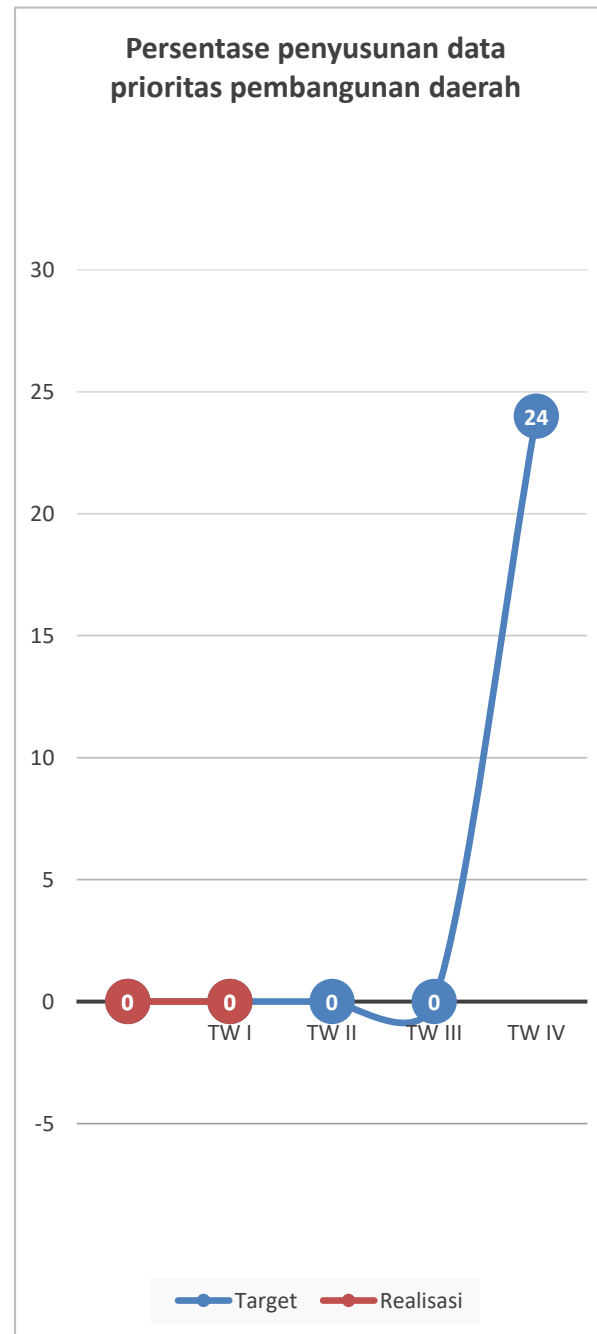
30,12%

REALISASI KEUANGAN

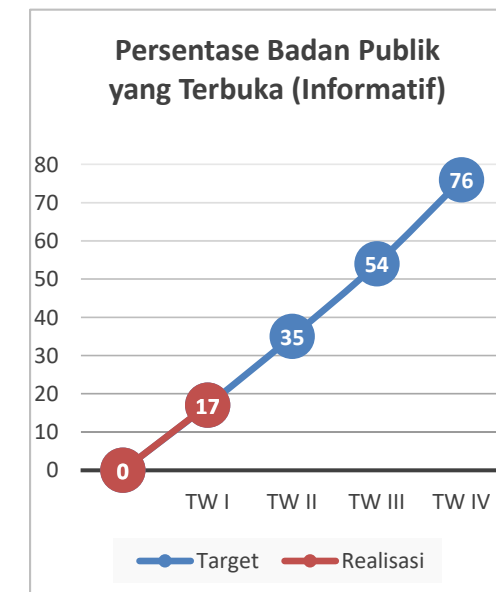
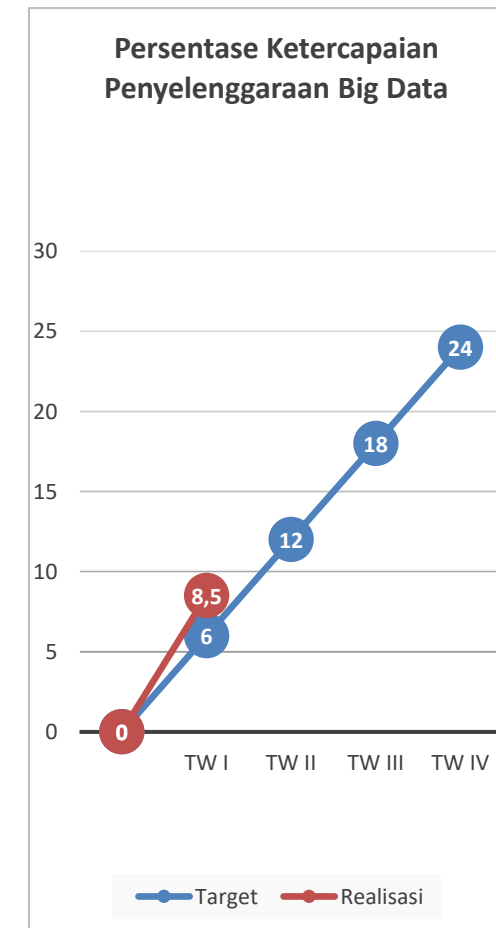
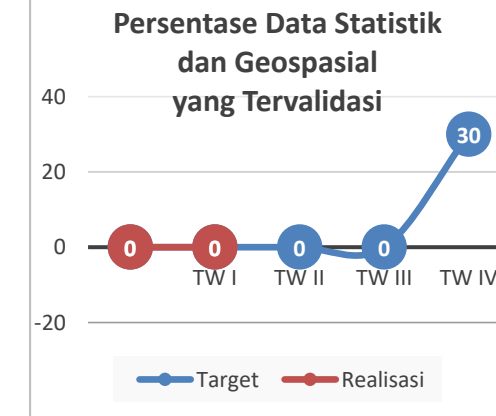
DEVIASI FISIK
+1,46%

DEVIASI KEU
-0,32%

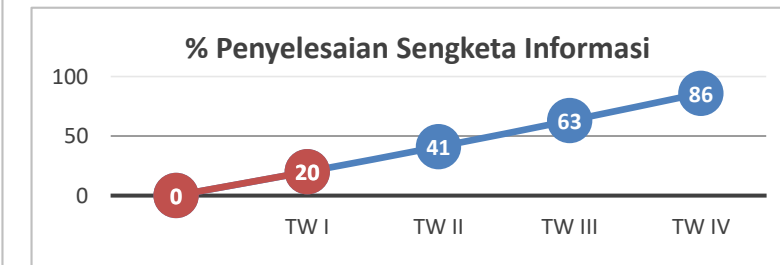
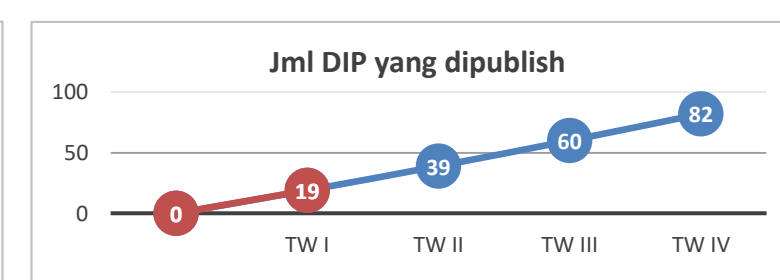
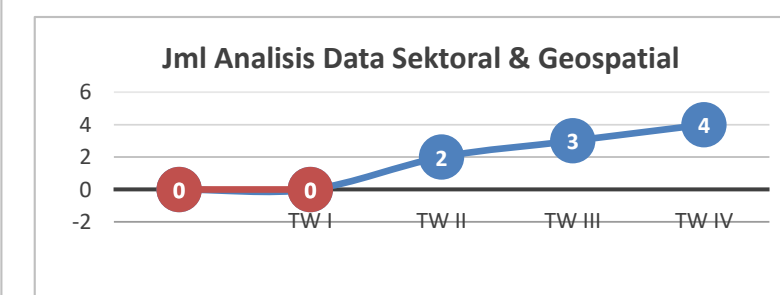
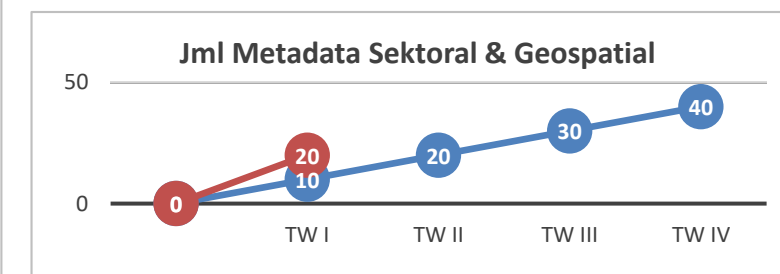
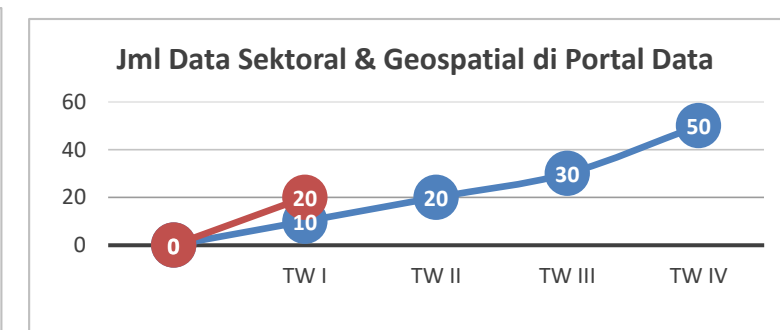
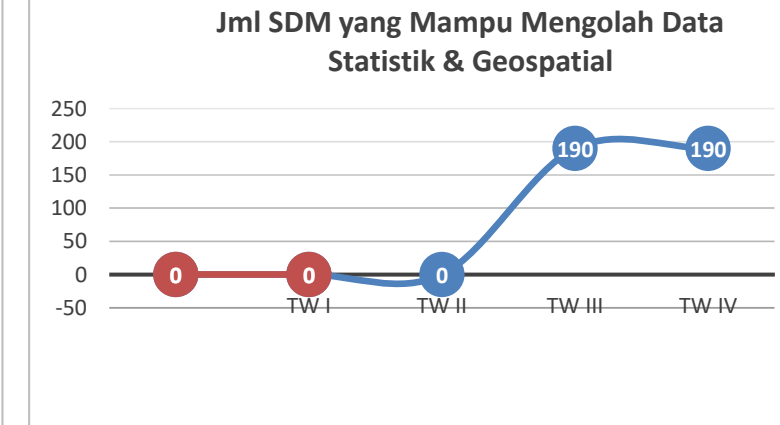
Indikator Program



Indikator Kegiatan



Indikator Sub Kegiatan



KINERJA PDKI S.D MEI 2024

Rp. 2.000.000.000

33,86%

TARGET FISIK

45,53%

REALISASI FISIK

-5,67%

DEVIASI REAL KEU - REAL FISIK

30,16%

TARGET KEUANGAN

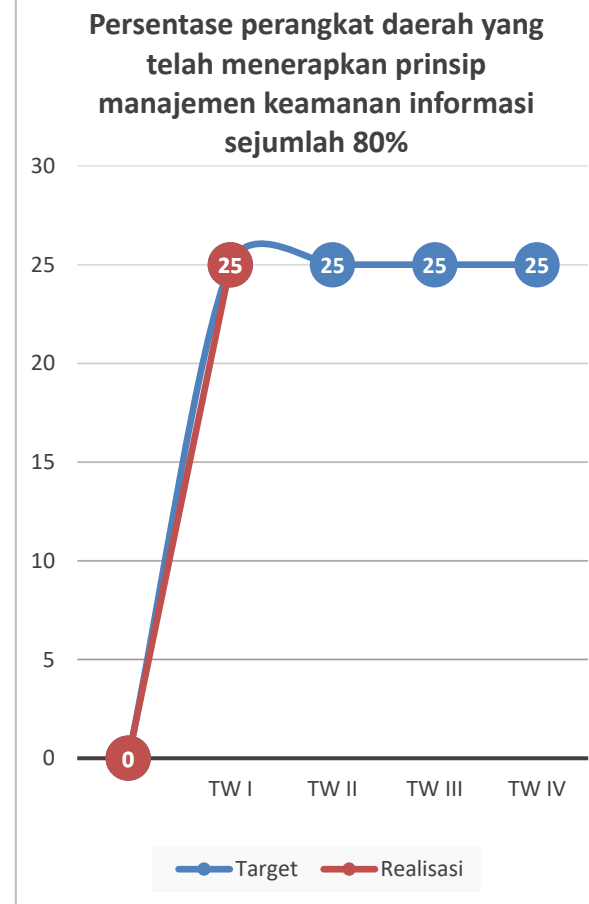
39,86%

REALISASI KEUANGAN

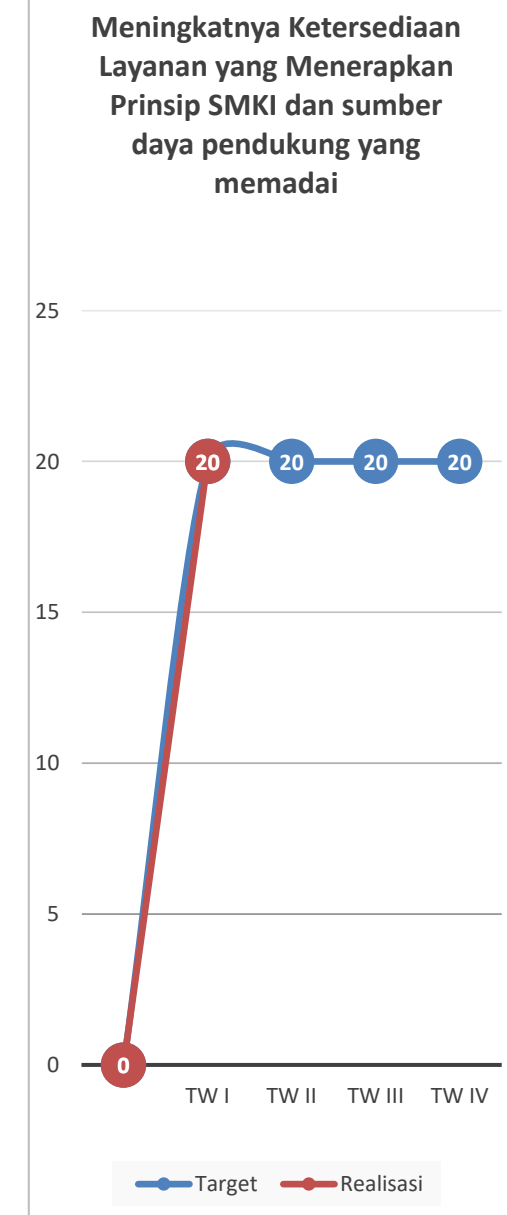
DEVIASI FISIK
+11,67%

DEVIASI KEU
+9,69%

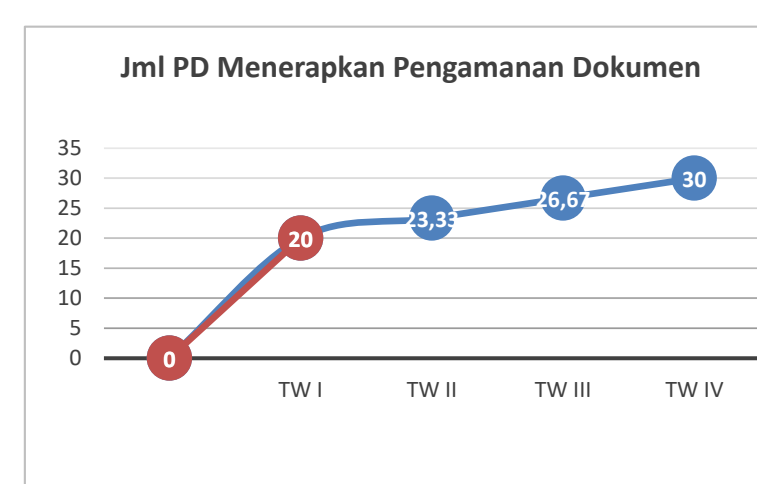
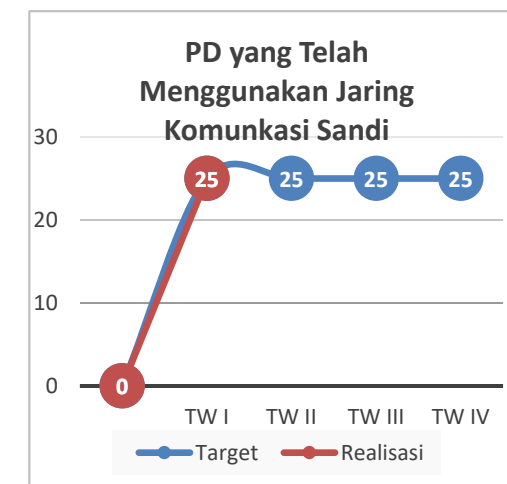
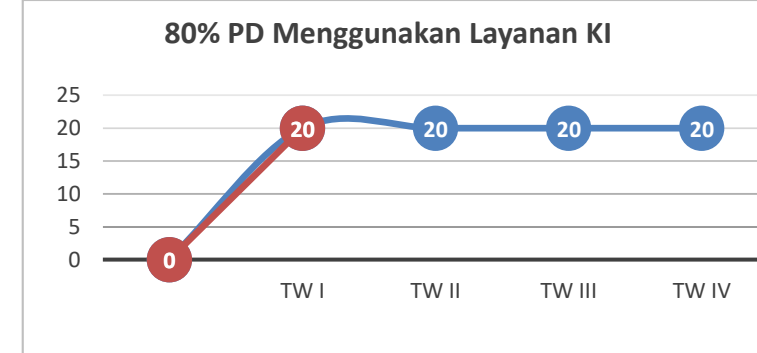
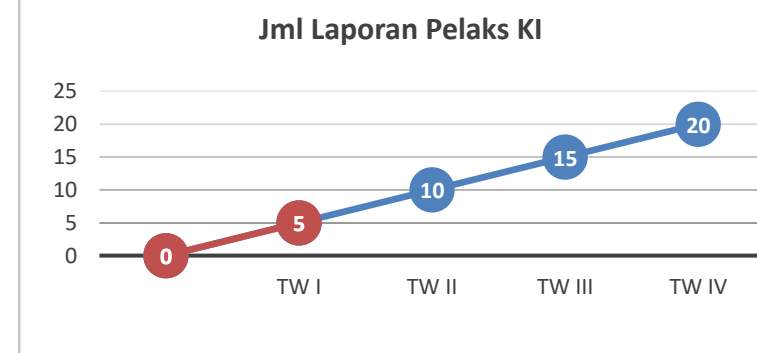
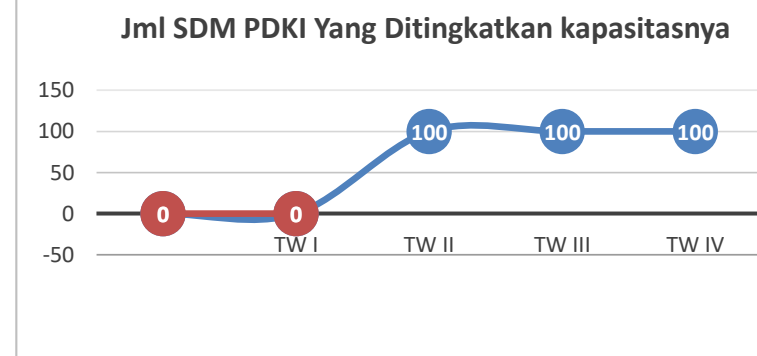
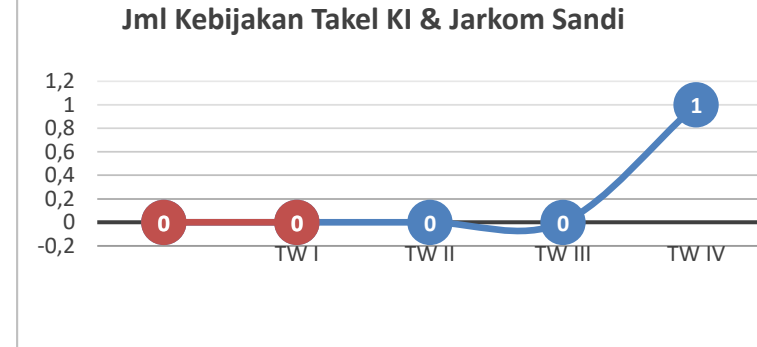
Indikator Program



Indikator Kegiatan



Indikator Sub Kegiatan



Hal-Hal Yang Menjadi Perhatian

1. Penyusunan Laporan Pengelolaan Risiko Unit Pemilik Risiko Semester I Tahun 2024 mengacu pada petunjuk sebagaimana tercantum dalam lampiran surat Inspektur Provinsi Jawa Tengah nomor 700/56, tanggal 6 Juni 2024 tentang Laporan Pengelolaan Risiko Semester I dan II Tahun 2024, serta diunggah pada tautan <https://s.id/PelaporanSPIPJatengTahun2024> paling lambat 12 Juli 2024;
2. Segera melakukan pengadaan belanja barang import (non PDN) sebagaimana Surat Gubernur nomor 700/1294 tanggal 5 Juni 2024 perihal Hasil Reviu Inspektorat Prov Jateng atas Ajuan Pengadaan Non PDN Tahun 2024 Pada Diskominfo Prov. Jateng

TERIMA
KASIH

