

DINAS KOMINFO PROV. JATENG

PENGENDALIAN OPERASIONAL KEGIATAN



April 2024

PROGRAM PRIORITAS PJ GUBERNUR JAWA TENGAH

1. Menyukseskan penyelenggaraan Pemilu serentak 2024 secara Luber dan Jurdil.
2. Menjaga stabilitas sosial, ekonomi, politik, keamanan dan ketertiban masyarakat.
3. Pengendalian inflasi dan ketahanan pangan.
4. Penuntasan pengentasan kemiskinan ekstrem, penurunan angka pengangguran dan stunting.
5. Penanganan dampak perubahan iklim (kekeringan, polusi dan karhutla)
6. Peningkatan Kualitas sistem pendidikan vokasi
7. Pengembangan pariwisata dan peningkatan daya saing UMKM di sektor ekonomi kreatif.
8. Pengembangan Sistem Ekonomi Sirkular dan transisi energi.
9. Pengembangan layanan publik dengan Sistem Pemerintahan Berbasis Elektronik (SPBE).
10. Meningkatkan pengawasan internal Aparatur Sipil Negara (ASN).



Komjen Pol (Purn) Drs. Nana Sudjana A.S., M.M.
PJ Gubernur Jawa Tengah

TARGET KINERJA 2024 DINAS KOMINFO

3,07
Indeks SPBE

2,8

Domain
Takel
SPBE

3,0

Domain
Kebijakan
SPBE

3,62

Domain
Layanan
SPBE

2,0

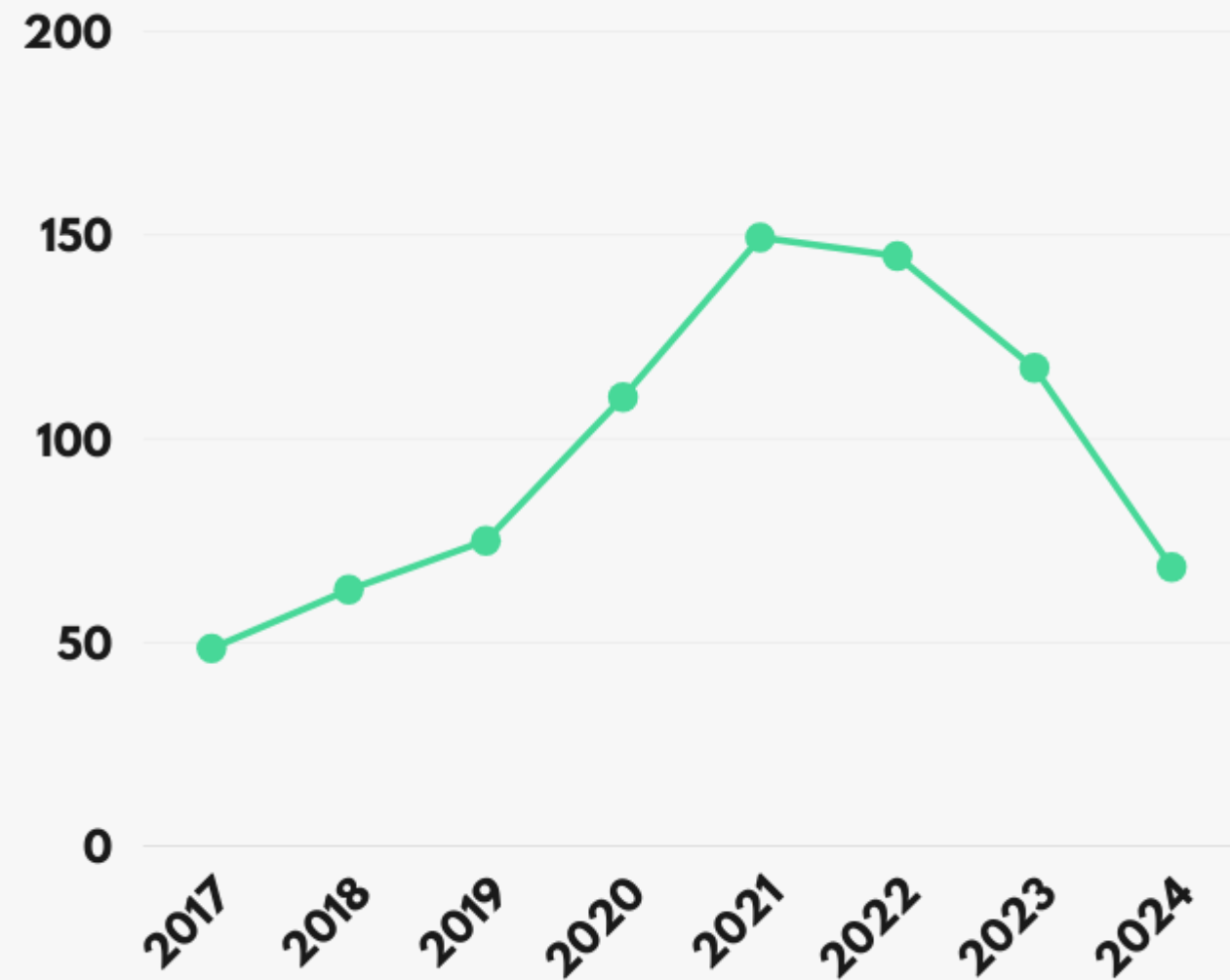
Domain
Manajemen
SPBE

32%

Laju Pemanfaatan Data
Sektoral

636

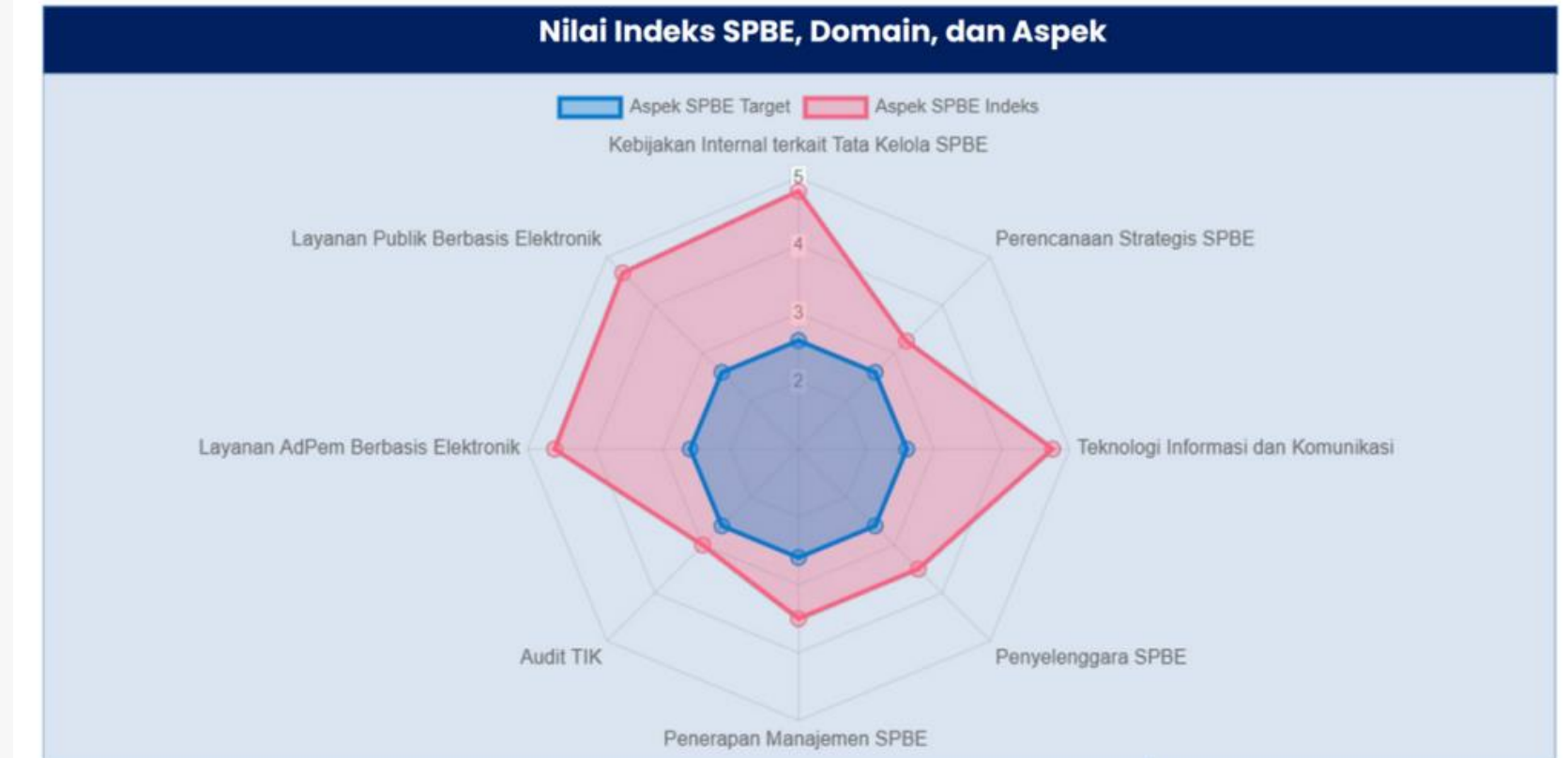
Indeks KAMI



TREND
ANGGARAN
2017 - 2024

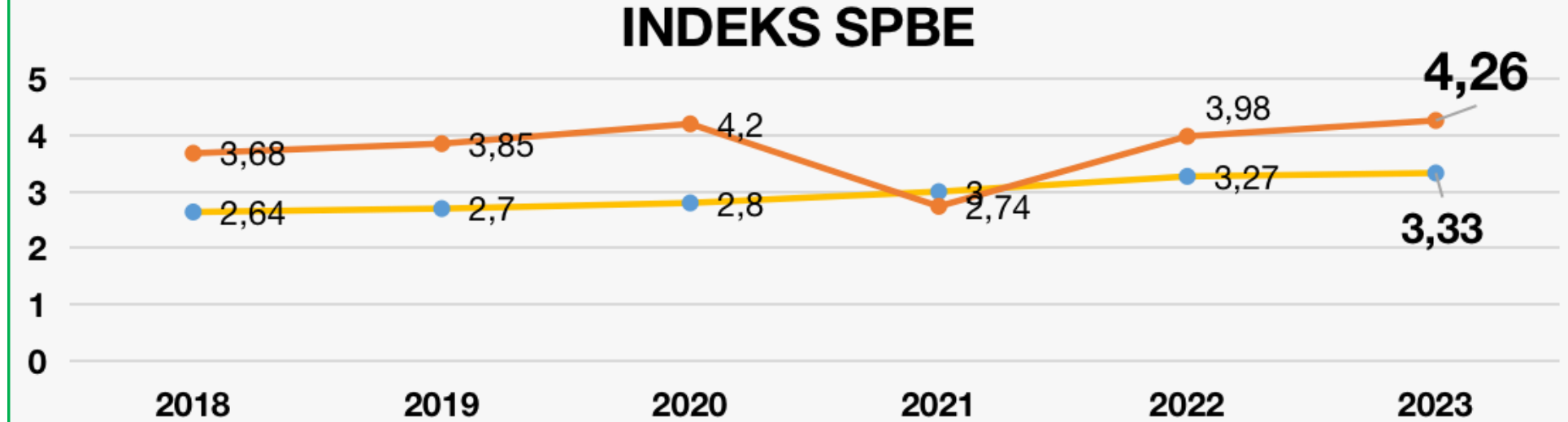
INDEKS SPBE – PEMERINTAH PROVINSI JAWA TENGAH

4,26
(Memuaskan)



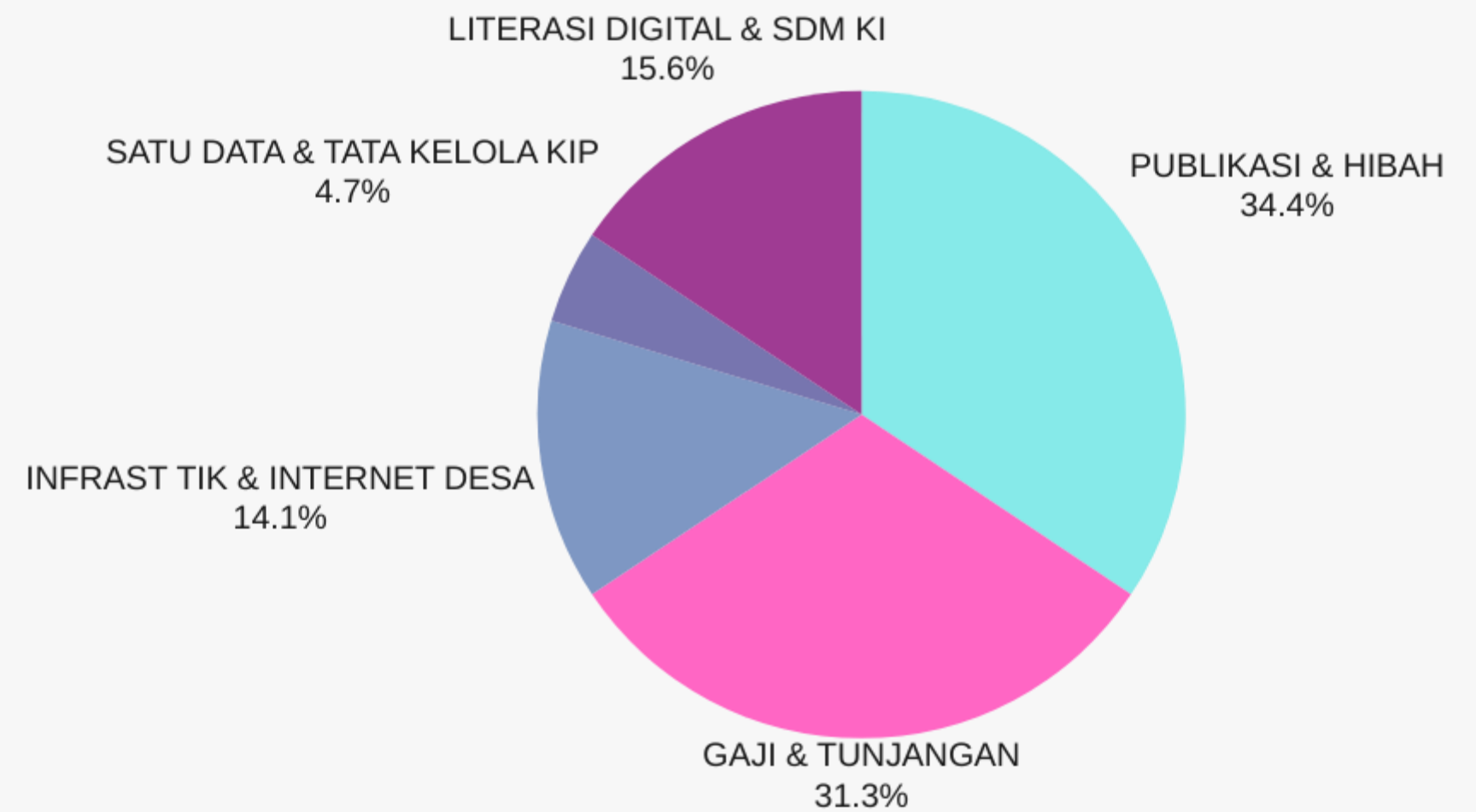
PAGU ANGGARAN 2024

Rp. 68.474.872.000



BELANJA DAERAH	68.474.872.000
BELANJA OPERASI	67.763.082.000
Belanja Pegawai	20.384.291.000
Belanja Barang dan Jasa	43.128.791.000
Belanja Hibah	4.250.000.000
BELANJA MODAL	711.790.000
Belanja Modal Peralatan dan Mesin	711.790.000

KEGIATAN PRIORITAS 2024



KINERJA DISKOMINFO S.D APRIL 2024

Rp. 68.474.872.000

25,99%

TARGET FISIK

29,91%

REALISASI FISIK

-1,72%

DEVIASI REAL KEU - REAL FISIK

24,83%

TARGET KEUANGAN

28,19%

REALISASI KEUANGAN

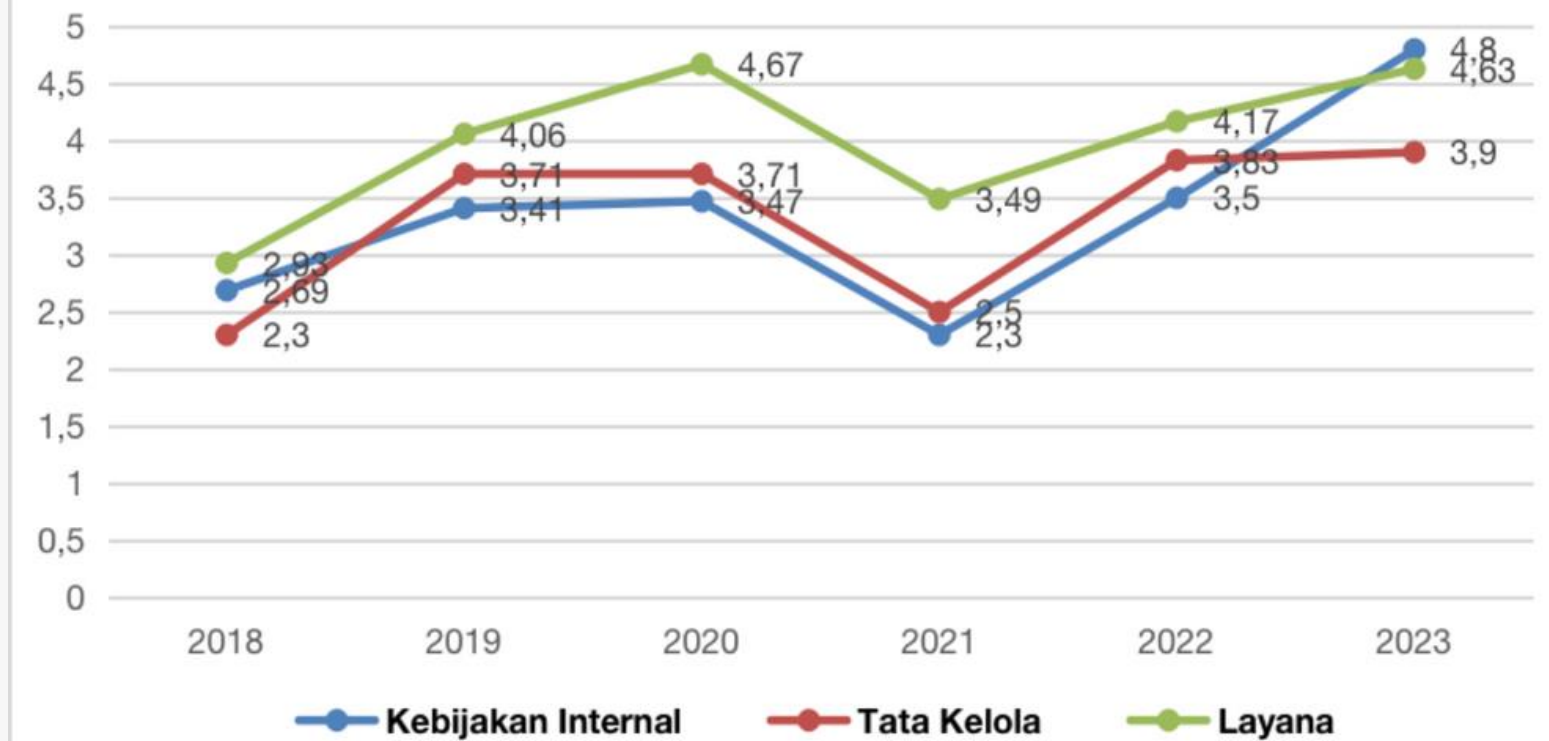
DEVIASI FISIK

+3,92%

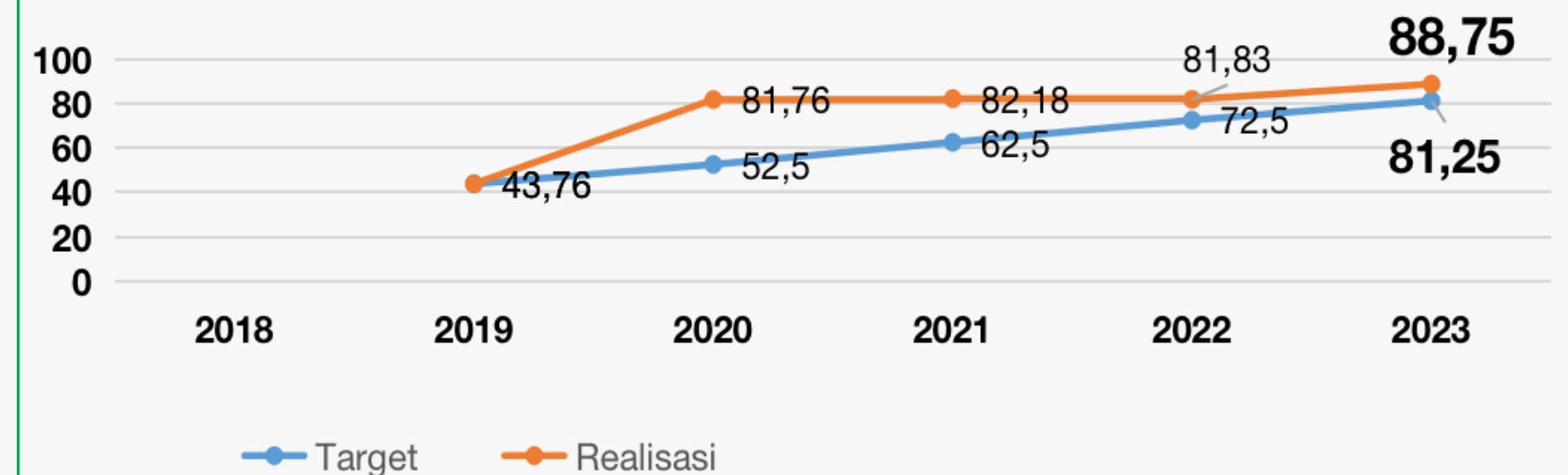
DEVIASI KEU

+3,36%

INDEKS DOMAIN SPBE 2018-2023



NILAI IKM



No	URAIAN	ANGGARAN (Rp)	TARGET FISIK (%)	REALISASI FISIK (%)	DEVIASI FISIK (%)	TINGKAT CAPAIAN FISIK (%)	TARGET KEUANGAN		REALISASI KEUANGAN			DEVIASI KEUANGAN (%)	DEVIASI REAL KEU - REAL FISIK (%)
							S/D BULAN INI		BULAN INI (Rp)	S/D BULAN INI			
							Rp	%		Rp	%		
1	2	4	5	6	7	8	9	10	11	12	13	14	15
	Dinas Komunikasi dan Informatika	68.474.872.000	25,99	29,91	3,92	115,07	17.003.213.919	24,83	5.820.687.511	19.300.861.515	28,19	3,36	(1,72)
	Sekretariat - Dinas Komunikasi dan Informatika	27.250.991.000	32,92	34,32	1,40	104,25	8.880.154.334	32,59	2.614.621.419	8.999.518.610	33,02	0,44	(1,30)
	Bidang Informasi dan Komunikasi Publik	22.140.773.000	18,96	27,55	8,59	145,31	4.197.792.770	18,96	1.436.318.899	6.095.815.614	27,53	8,57	(0,02)
	Bidang Statistik	3.640.329.000	22,54	25,04	2,50	111,1	820.649.665	22,54	183.200.726	847.968.996	23,29	0,75	(1,75)
	Bidang Teknologi Informasi dan Komunikasi	9.252.779.000	23,42	24,64	1,22	105,21	1.501.784.000	16,23	1.256.833.437	1.673.747.375	18,09	1,86	(6,55)
	Bidang E-Government	4.190.000.000	26,93	28,11	1,19	104,41	1.128.307.150	26,93	210.238.850	1.096.700.400	26,17	-0,75	(1,94)
	Bidang Persandian dan Keamanan Informasi	2.000.000.000	25,65	32,91	7,26	128,29	474.526.000	23,73	119.474.180	587.110.520	29,36	5,63	(3,55)

E-Purchasing (Katalog + Blangkon Jateng)

Komitmen ⓘ
15.330.911.000

VS

Nilai Transaksi ⓘ
9.799.882.986

VS

Status Selesai ⓘ
1.958.707.500

Persentase
63.92 %

VS

Persentase
12.78 %



Pagu RUP Non Tender ⓘ

Rp. 17.036.202.000



Realisasi Non Tender ⓘ

Rp. 1.190.356.000



Index Non Tender SPSE ⓘ

6.99 %



Pagu Swakelola ⓘ

Rp. 11.473.468.000



Realisasi Swakelola ⓘ

Rp. 219.221.000



Index Swakelola ⓘ

1.911 %



Pagu RUP Penyedia ⓘ

Rp. 32.367.113.000



Pagu RUP Taging PDN ⓘ

Rp. 31.457.353.000



Index RUP Alokasi PDN ⓘ

97.19 %



Realisasi PDN ⓘ

Rp. 2.752.063.500



Index Realisasi PDN ⓘ

8.75 %

KINERJA SEKRETARIAT S.D APRIL 2024

Rp. 27.250.991.000

32,92%

TARGET FISIK

34,32%

REALISASI FISIK

-1,30%

DEVIASI REAL KEU - REAL FISIK

32,59%

TARGET KEUANGAN

33,02%

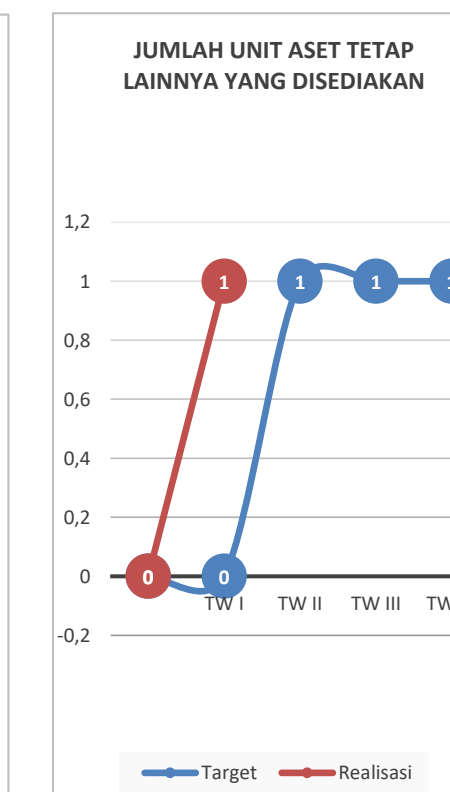
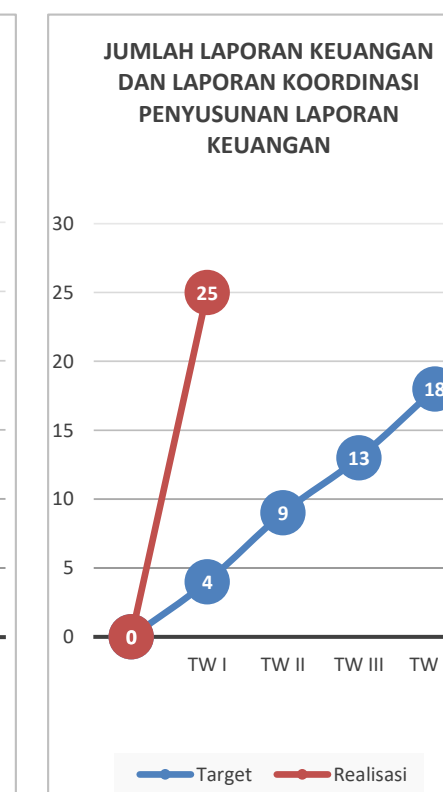
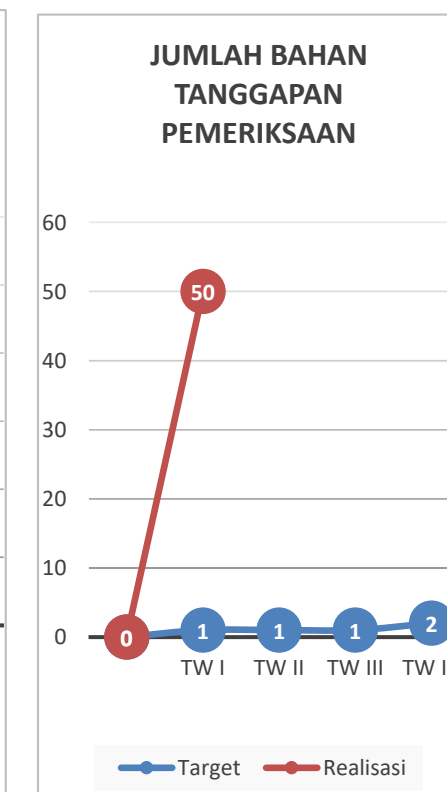
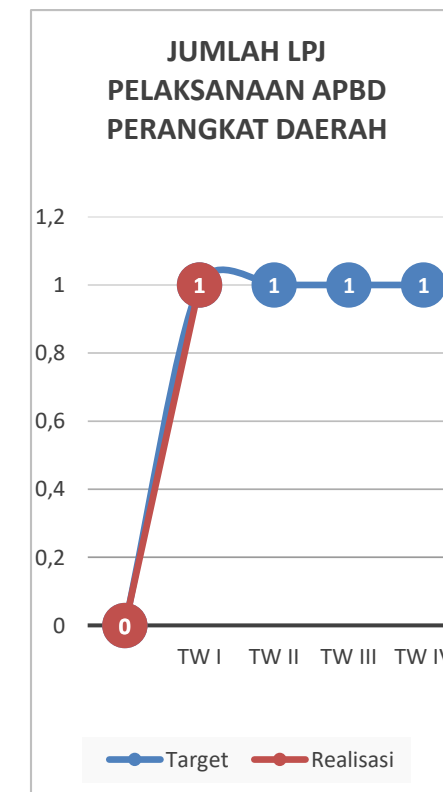
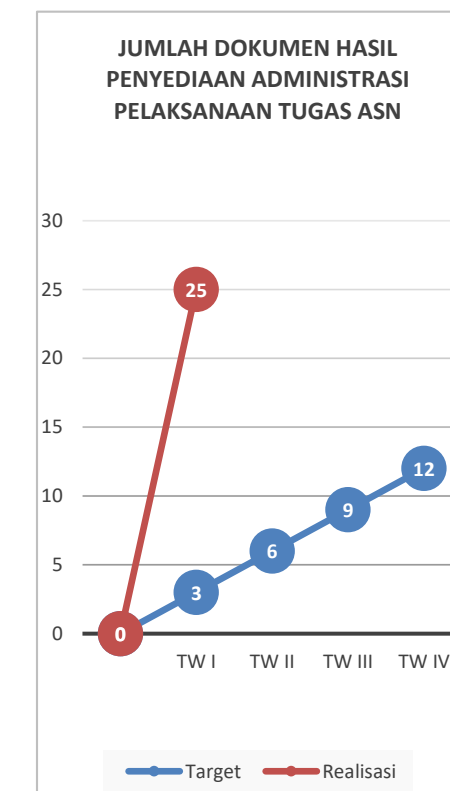
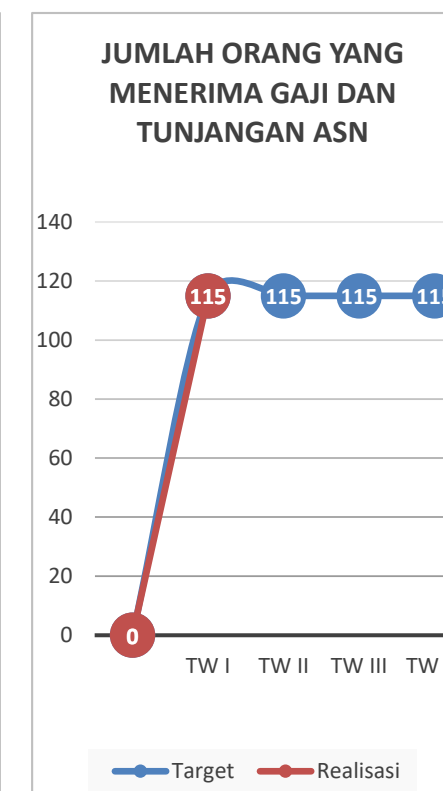
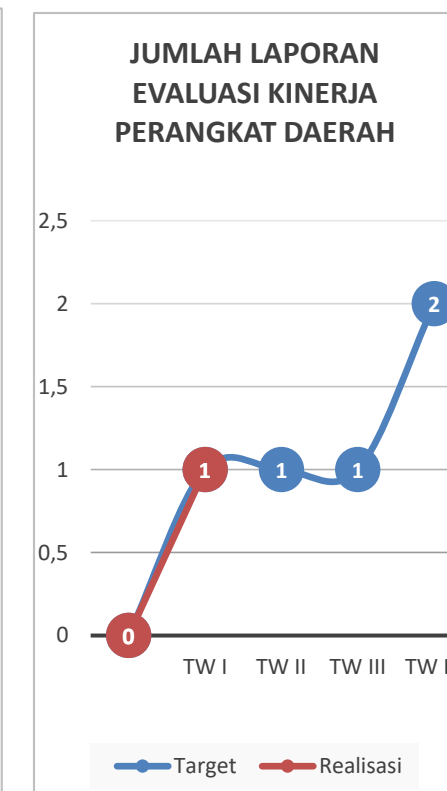
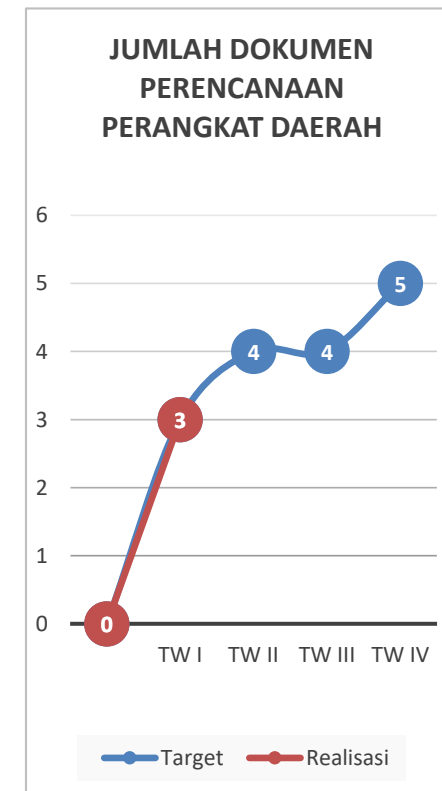
REALISASI KEUANGAN

DEVIASI FISIK

+1,40%

DEVIASI KEU

+0,44%



KINERJA IKP S.D APRIL 2024

Rp. 22.140.773.000

18,96%

TARGET FISIK

27,55%

REALISASI FISIK

-0,02%

DEVIASI REAL KEU - REAL FISIK

18,96%

TARGET KEUANGAN

27,53%

REALISASI KEUANGAN

DEVIASI FISIK

+8,59%

DEVIASI KEU

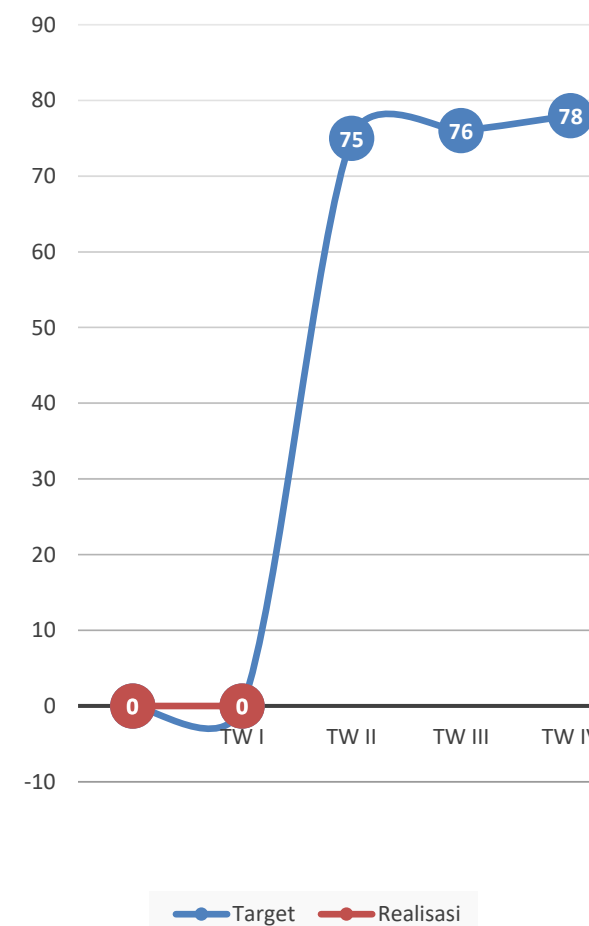
+8,57%

Indikator Program

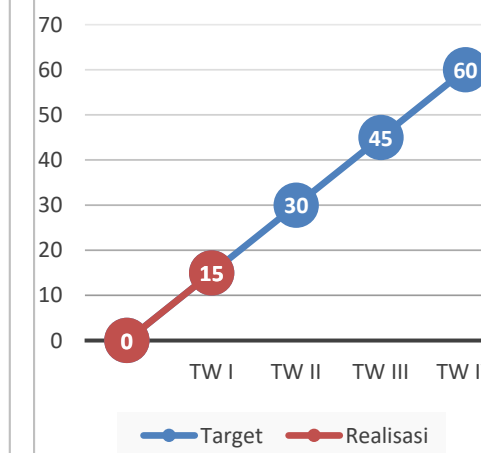
Indikator Kegiatan

Indikator Sub Kegiatan

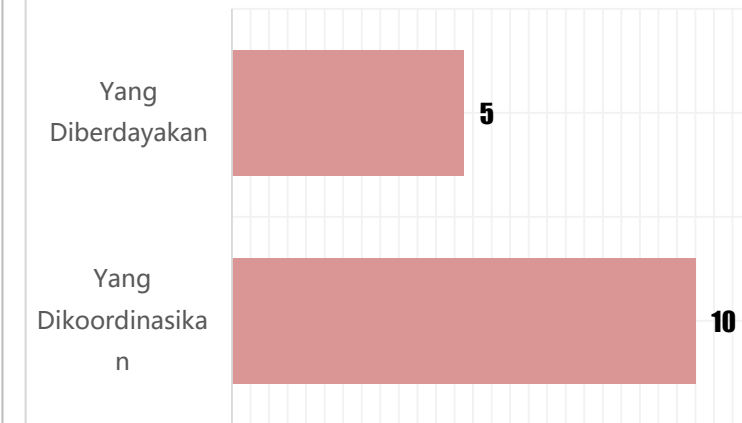
Nilai survey kepuasan komunikasi publik



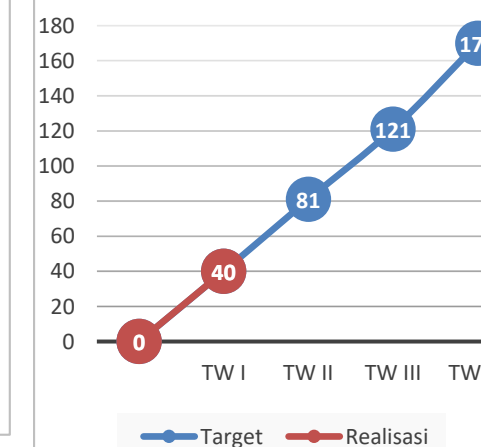
Jumlah Komunitas Masyarakat Kehumasan yang dikoordinasikan



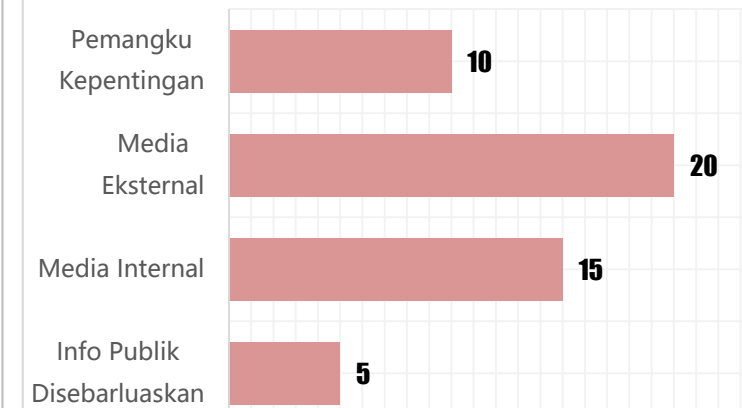
Jumlah Komunitas



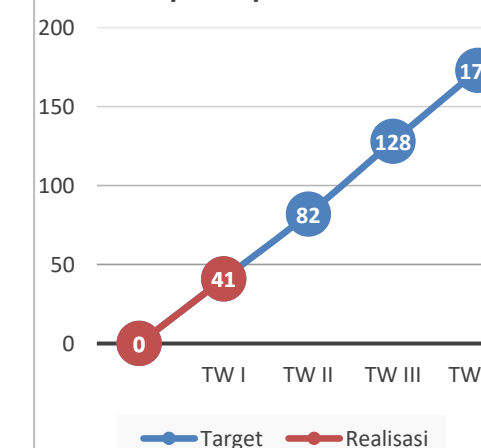
Jumlah Konten Informasi Publik yang disebarluaskan



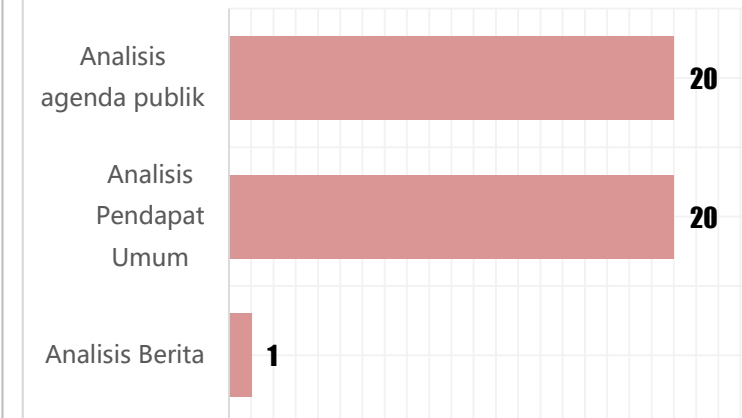
Jumlah Konten



Jumlah Rekomendasi Analisis Berita dan pendapat Umum



Jumlah Rekomendasi



KINERJA TIK S.D APRIL 2024

Rp. 9.252.779.000

23,42%

TARGET FISIK

24,64%

REALISASI FISIK

-6,55%

DEVIASI REAL KEU - REAL FISIK

1. Terdapat Pergeseran anggaran dan kegiatan
2. Jasa sewa bandwidth dibayarkan per termin

16,23%

TARGET KEUANGAN

18,09%

REALISASI KEUANGAN

DEVIASI FISIK

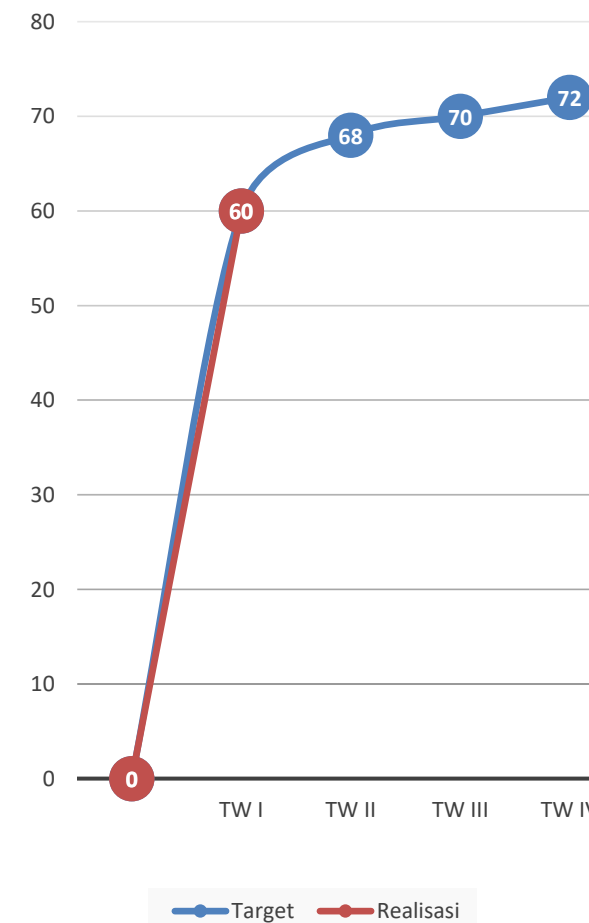
+1,22%

DEVIASI KEU

+1,86%

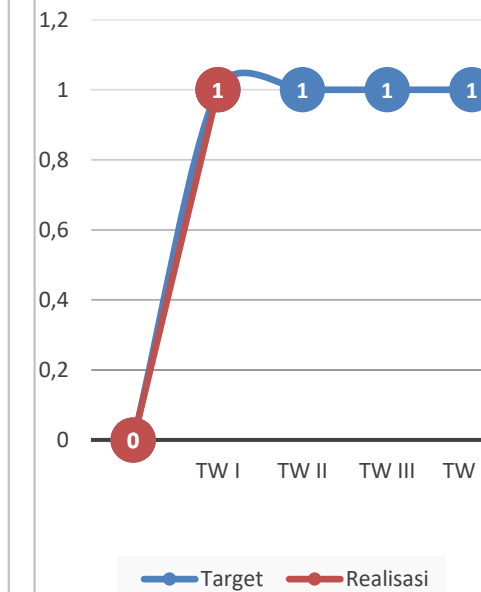
Indikator Program

Persentase ketersediaan infrastruktur TIK

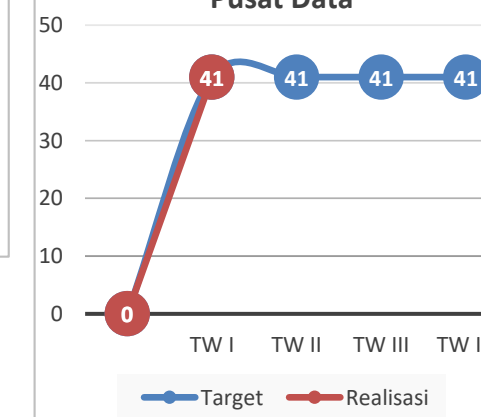


Indikator Kegiatan

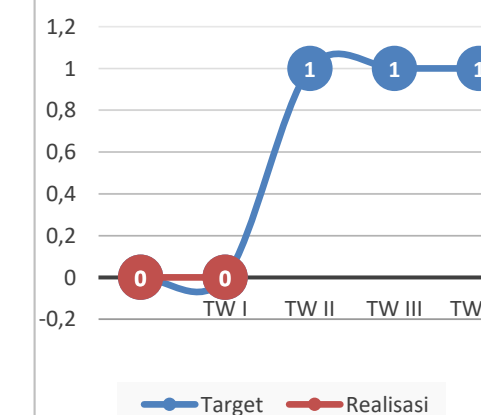
Jumlah Domain dan SubDomain yang Aktif



Jumlah Perangkat Daerah yang terfasilitasi layanan Pusat Data

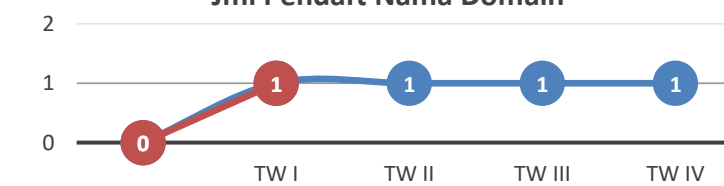


Jumlah regulasi/SOP layanan Infrastruktur TIK

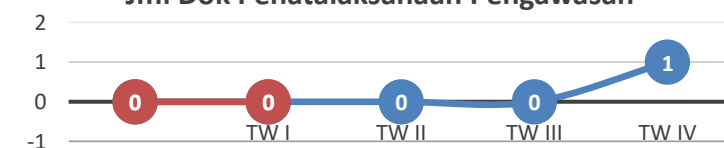


Indikator Sub Kegiatan

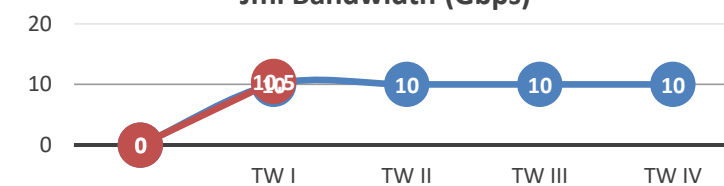
Jml Pendaft Nama Domain



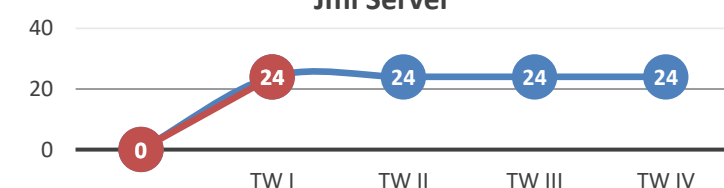
Jml Dok Penatalaksanaan Pengawasan



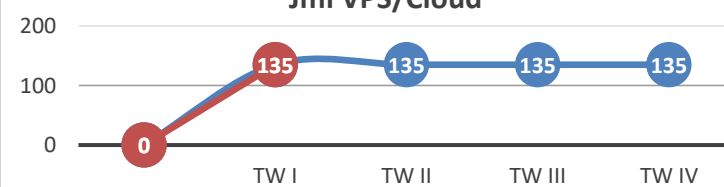
Jml Bandwidth (Gbps)



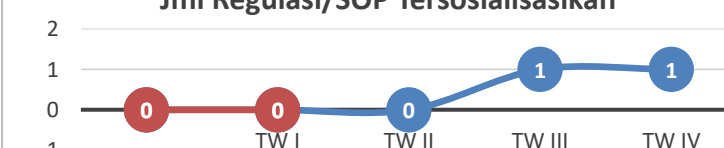
Jml Server



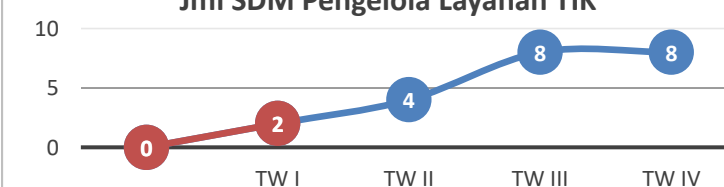
Jml VPS/Cloud



Jml Regulasi/SOP Tersosialisasikan



Jml SDM Pengelola Layanan TIK



KINERJA EGOV S.D APRIL 2024

Rp. 4.190.000.000

26,93%

TARGET FISIK

28,11%

REALISASI FISIK

-1,94%

DEVIASI REAL KEU - REAL FISIK

26,93%

TARGET KEUANGAN

26,17%

REALISASI KEUANGAN

DEVIASI FISIK

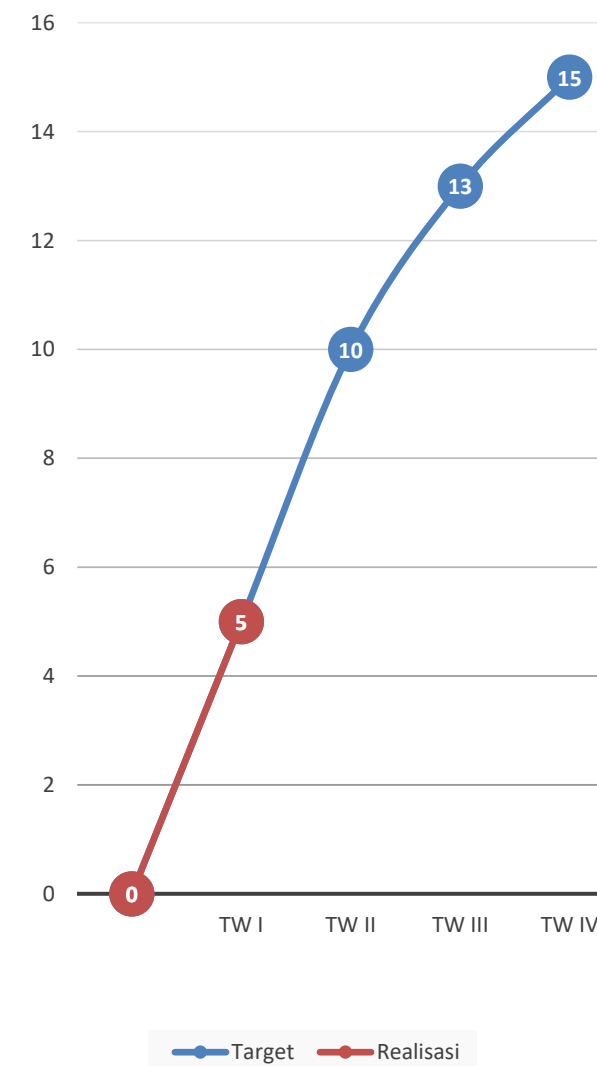
+1,19%

DEVIASI KEU

-0,75%

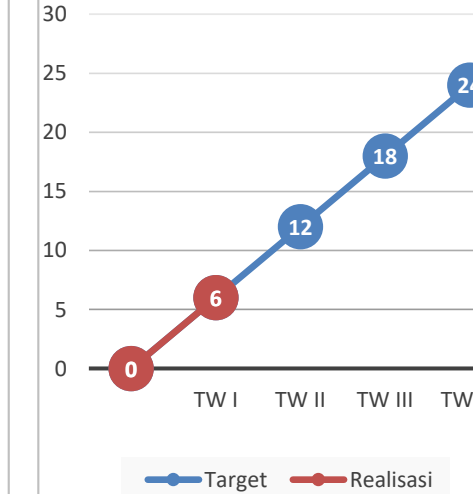
Indikator Program

Persentase layanan pemerintahan berbasis elektronik yang terintegrasi

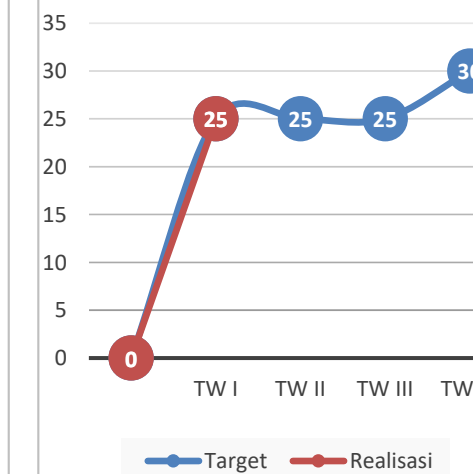


Indikator Kegiatan

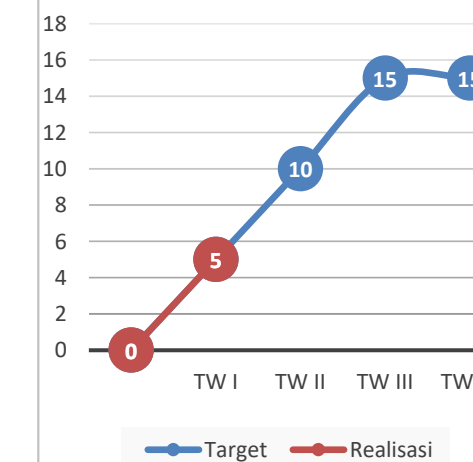
Persentase Aplikasi Umum yang Terkelola



Persentase Dokumen Tata Kelola e-Govt yang diterbitkan

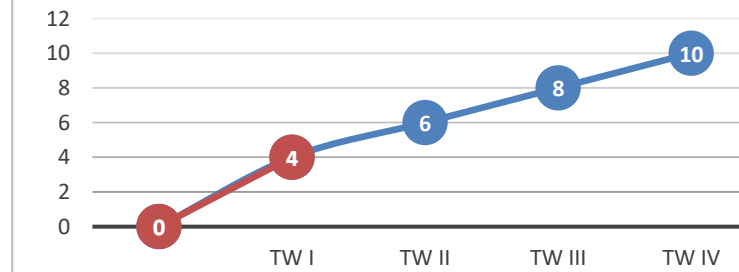


Persentase Penyebarluasan Materi Ekosistem e-Govt yang terintegrasi

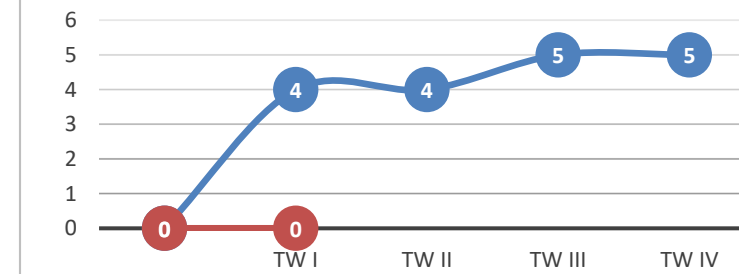


Indikator Sub Kegiatan

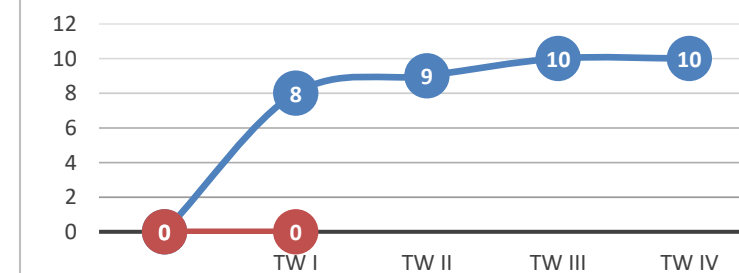
Jml App & Probis SPBE



Jml Dok Tata Kelola TI Yang Terbit



Jml OPD/Instansi Implementasi Smart Province



KINERJA STATISTIK S.D APRIL 2024

Rp. 3.640.329.000

22,54%

TARGET FISIK

25,04%

REALISASI FISIK

-1,75%

DEVIASI REAL KEU - REAL FISIK

22,54%

TARGET KEUANGAN

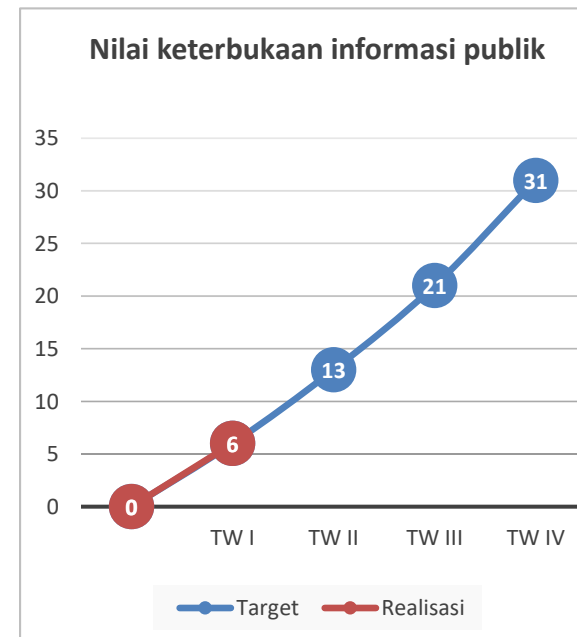
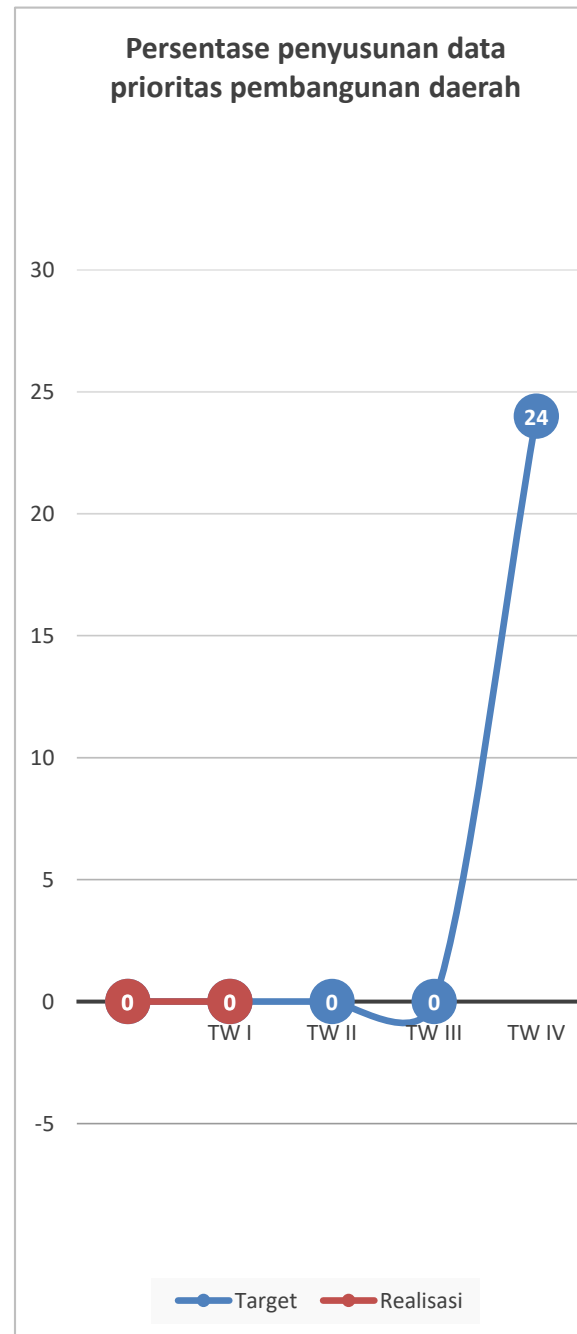
23,29%

REALISASI KEUANGAN

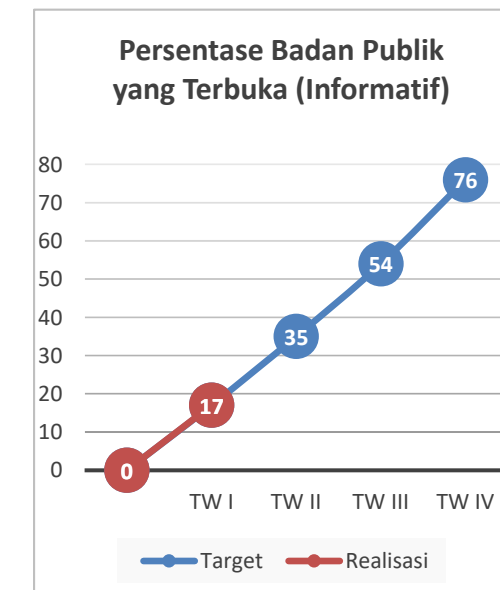
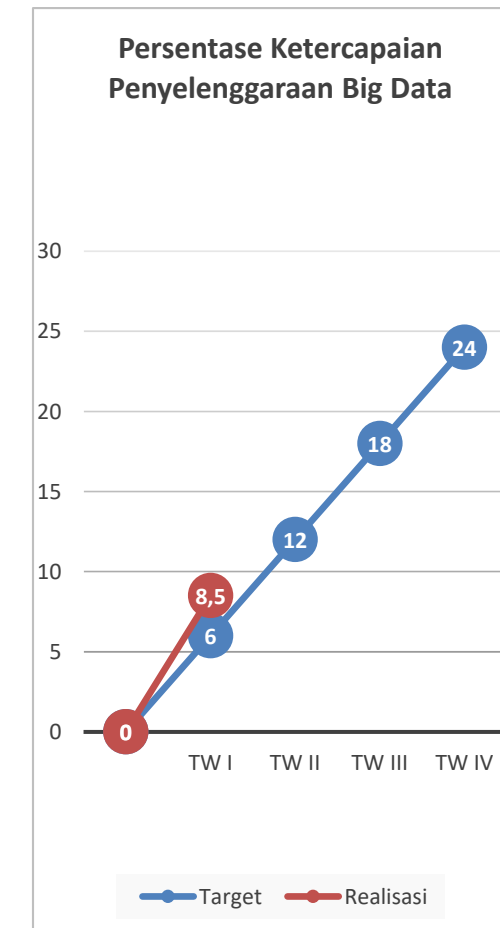
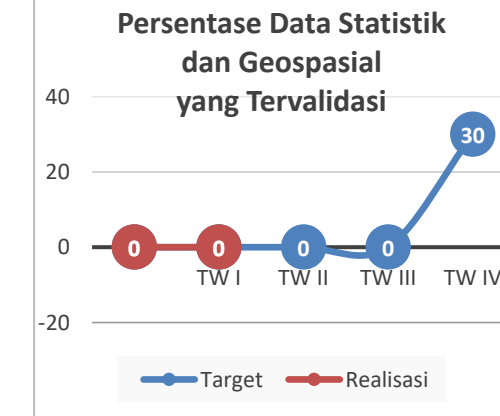
DEVIASI FISIK
+2,50%

DEVIASI KEU
+0,75%

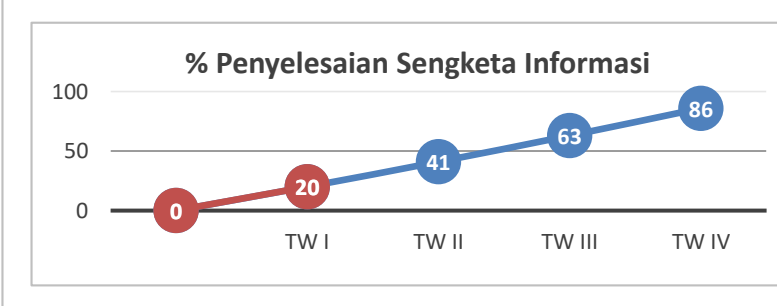
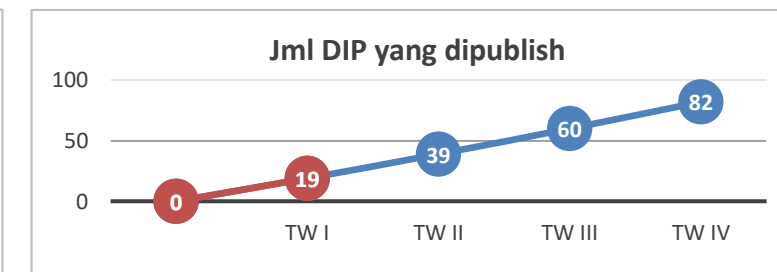
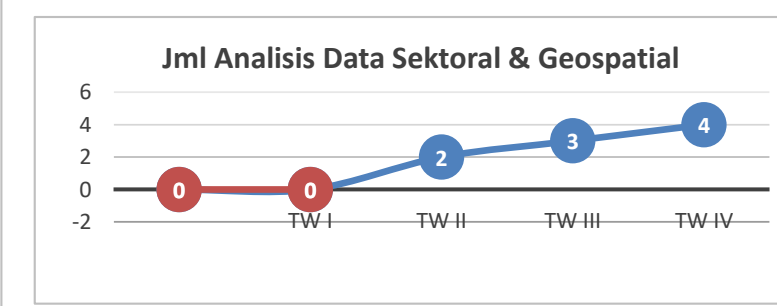
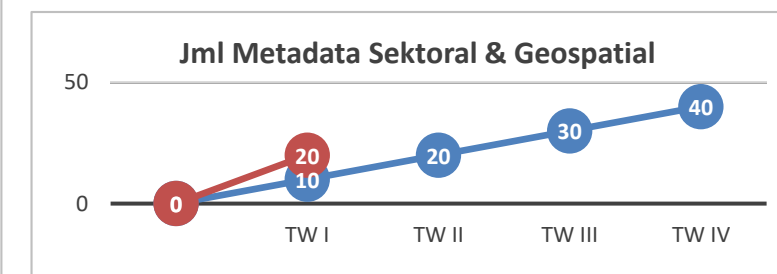
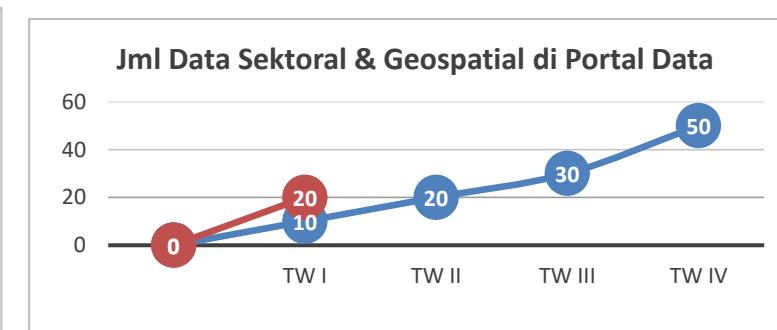
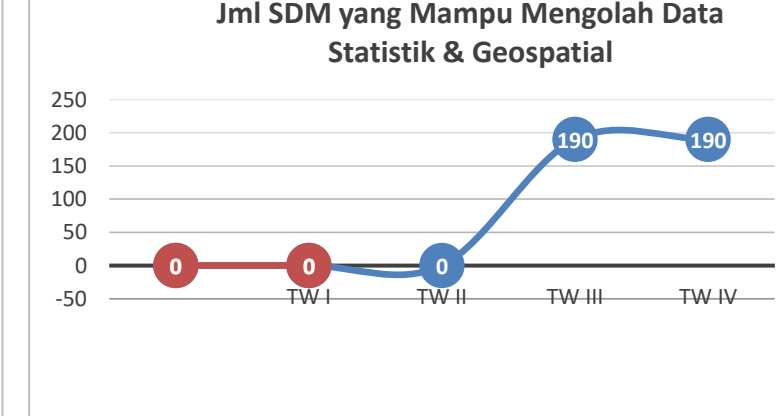
Indikator Program



Indikator Kegiatan



Indikator Sub Kegiatan



KINERJA PDKI S.D APRIL 2024

Rp. 2.000.000.000

25,65%

TARGET FISIK

32,91%

REALISASI FISIK

-3,55%

DEVIASI REAL KEU - REAL FISIK

23,73%

TARGET KEUANGAN

29,36%

REALISASI KEUANGAN

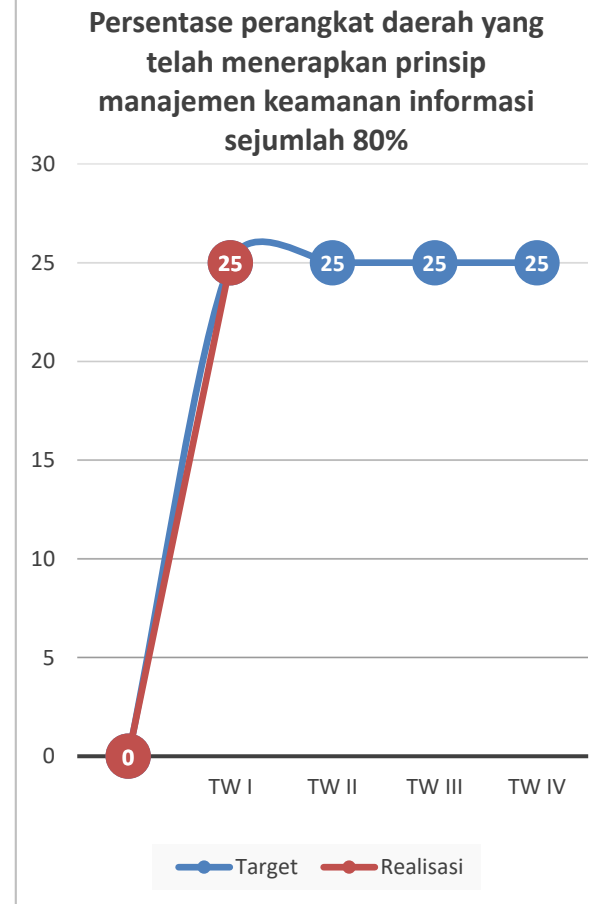
DEVIASI FISIK

+7,26%

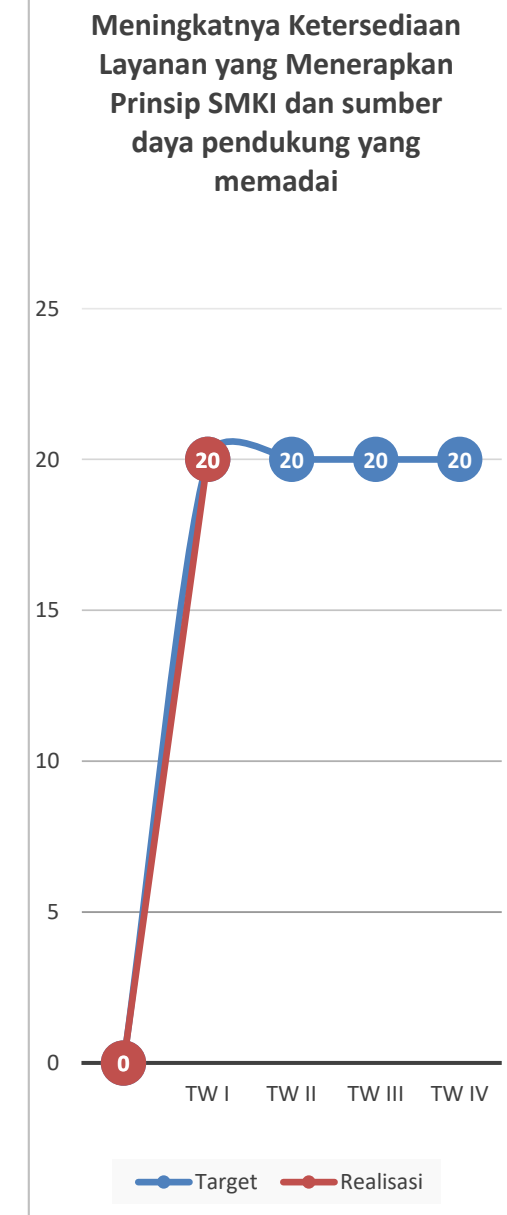
DEVIASI KEU

+5,63%

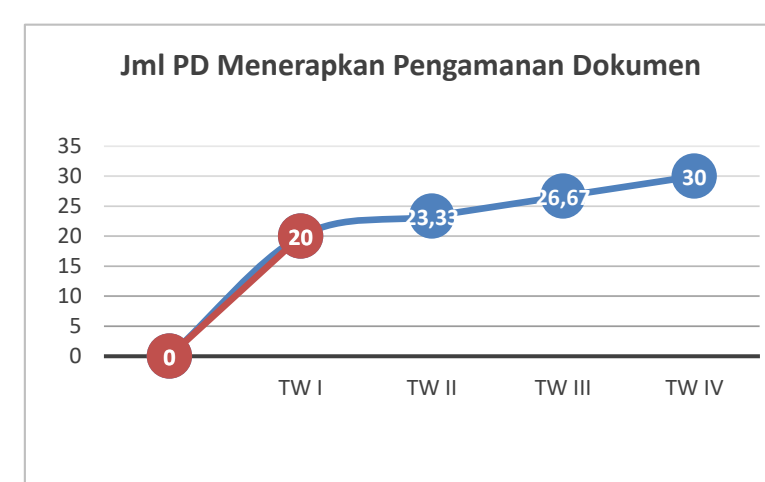
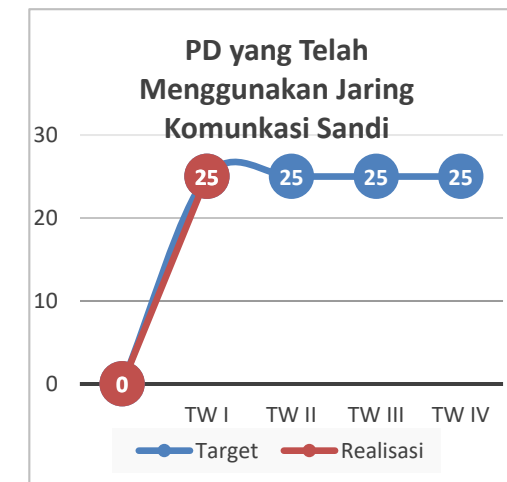
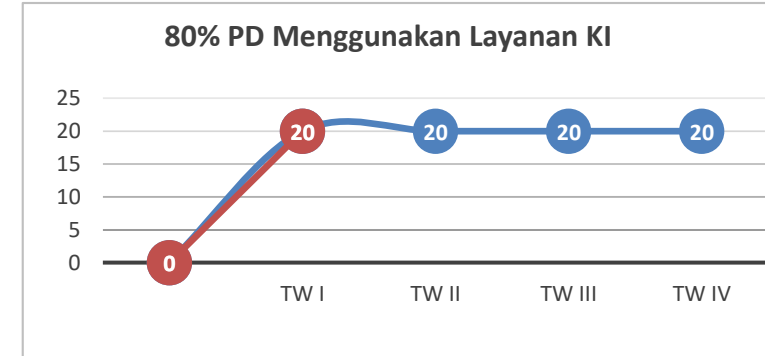
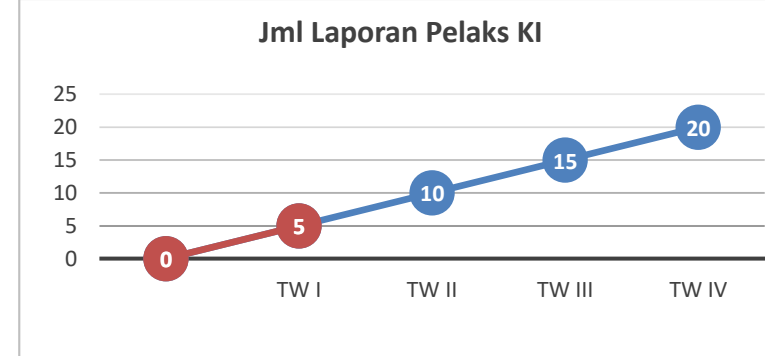
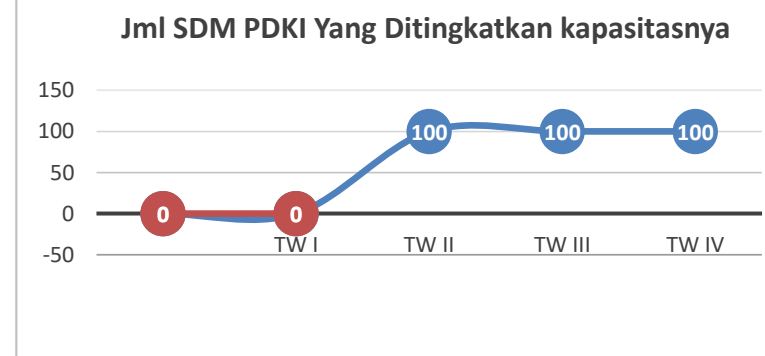
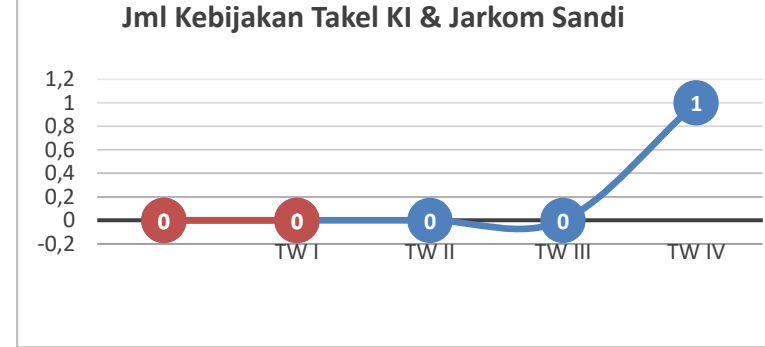
Indikator Program



Indikator Kegiatan



Indikator Sub Kegiatan



Hal-Hal Yang Menjadi Perhatian

1. Mempedomani Peraturan Lembaga Kebijakan Pengadaan Barang/Jasa Pemerintah Republik Indonesia Nomor 11 Tahun 2021 Tentang Pedoman Perencanaan Pengadaan Barang/Jasa Pemerintah;
2. Menindaklanjuti arahan Kemenpan RB, bahwa Diskominfo diminta menyusun Rencana Aksi Pencapaian Indikator Utama Indeks SPBE & Tingkat Implementasi Kebijakan Arsitektur SPBE Pemprov. Jawa Tengah Tahun 2024, dan segera diupload di Portal RB Pemprov. Jateng di semester II melalui Biro Organisasi Setda, sehingga mencapai nilai standar baik RB nasional.

TERIMA
KASIH

