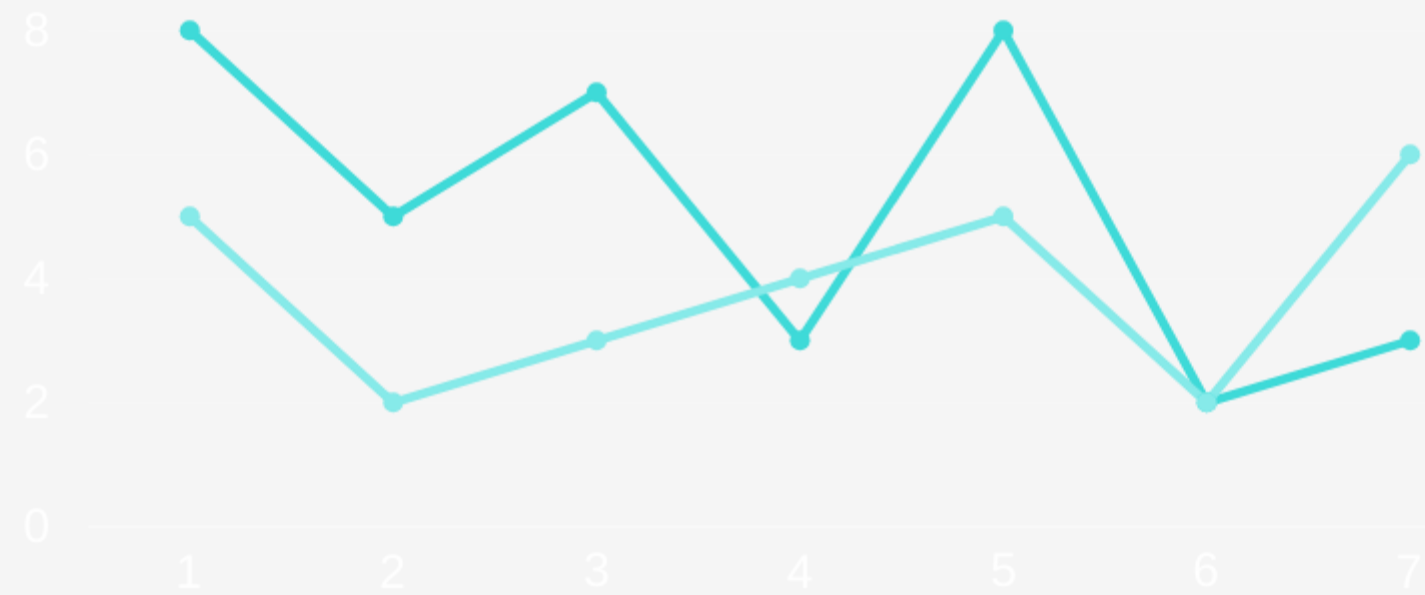



**DINAS KOMINFO PROV.
JATENG**
PENGENDALIAN OPERASIONAL KEGIATAN



FEBRUARI 2024



PROGRAM PRIORITAS

PJ GUBERNUR JAWA TENGAH

1. Menyukseskan penyelenggaraan Pemilu serentak 2024 secara Luber dan Jurdil.
2. Menjaga stabilitas sosial, ekonomi, politik, keamanan dan ketertiban masyarakat.
3. Pengendalian inflasi dan ketahanan pangan.
4. Penuntasan pengentasan kemiskinan ekstrem, penurunan angka pengangguran dan stunting.
5. Penanganan dampak perubahan iklim (kekeringan, polusi dan karhutla)
6. Peningkatan Kualitas sistem pendidikan vokasi
7. Pengembangan pariwisata dan peningkatan daya saing UMKM di sektor ekonomi kreatif.
8. Pengembangan Sistem Ekonomi Sirkular dan transisi energi.
9. Pengembangan layanan publik dengan Sistem Pemerintahan Berbasis Elektronik (SPBE).
10. Meningkatkan pengawasan internal Aparatur Sipil Negara (ASN).



Komjen Pol (Purn) Drs. Nana Sudjana A.S., M.M.
Pj Gubernur Jawa Tengah

TARGET KINERJA 2024 DINAS KOMINFO

3,07
Indeks SPBE

2,8

Domain
Takel
SPBE

3,0

Domain
Kebijakan
SPBE

3,62

Domain
Layanan
SPBE

2,0

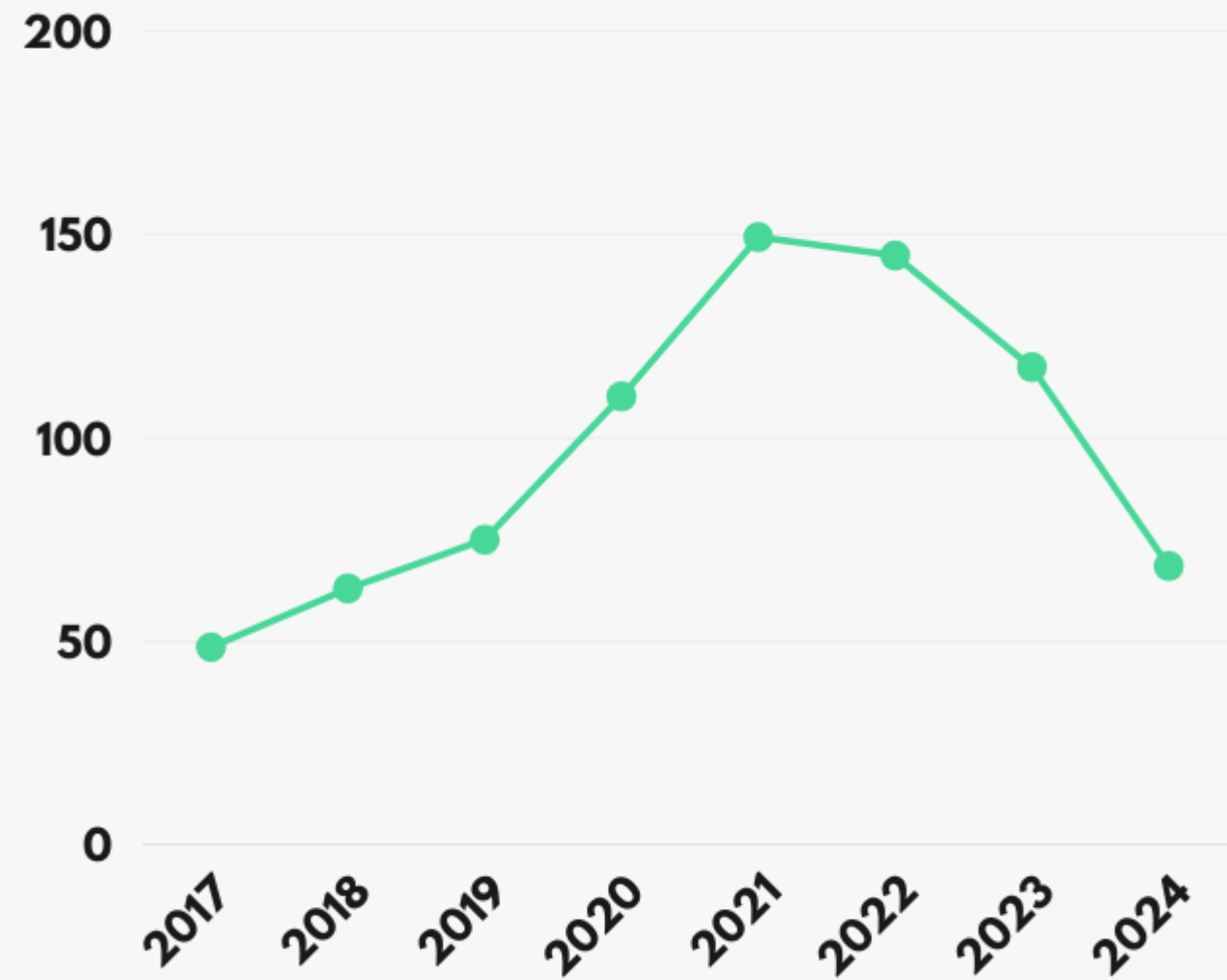
Domain
Manajemen
SPBE

32%

Laju Pemanfaatan Data
Sektoral

636

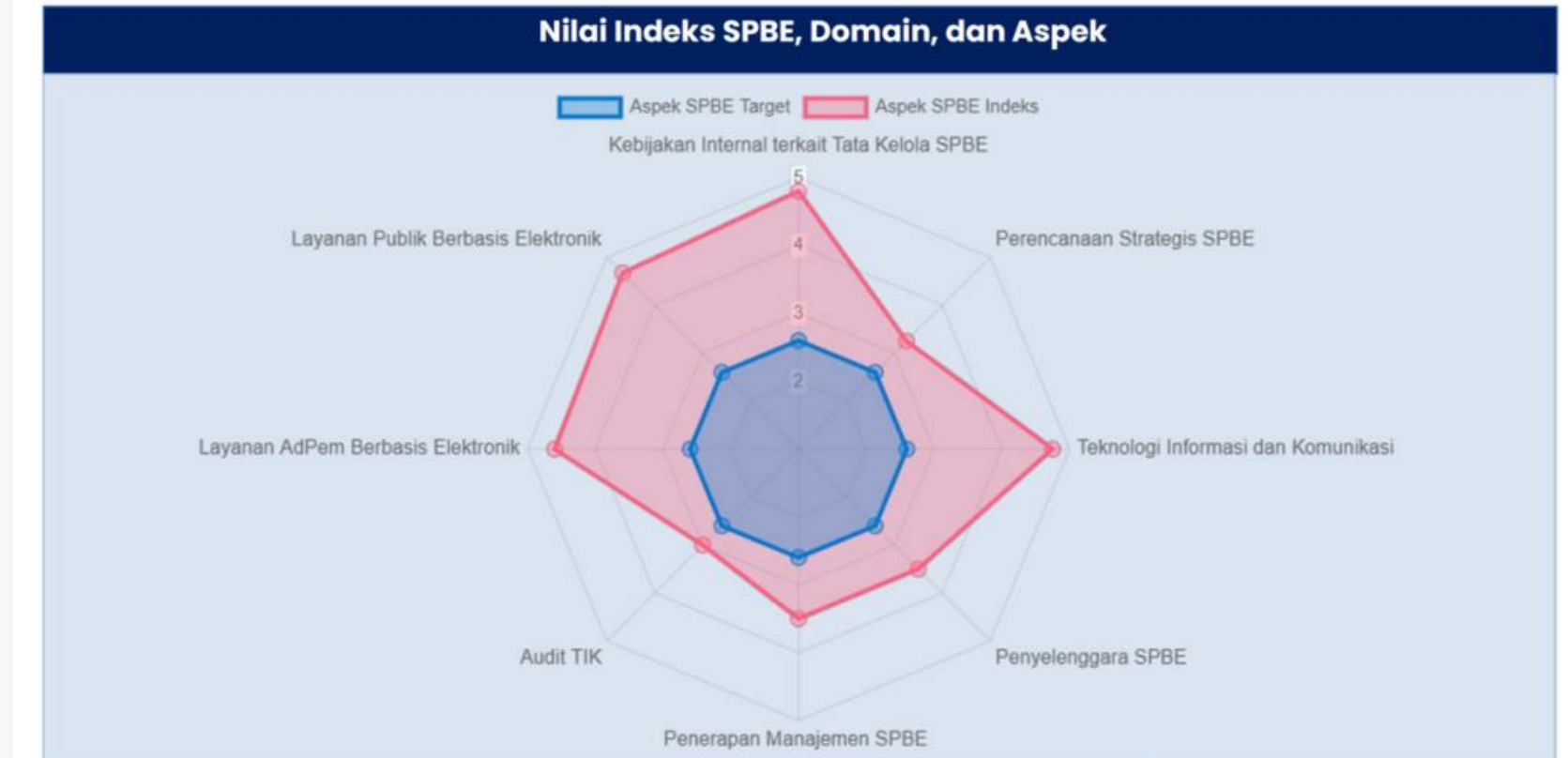
Indeks KAMI



TREND
ANGGARAN
2017 - 2024

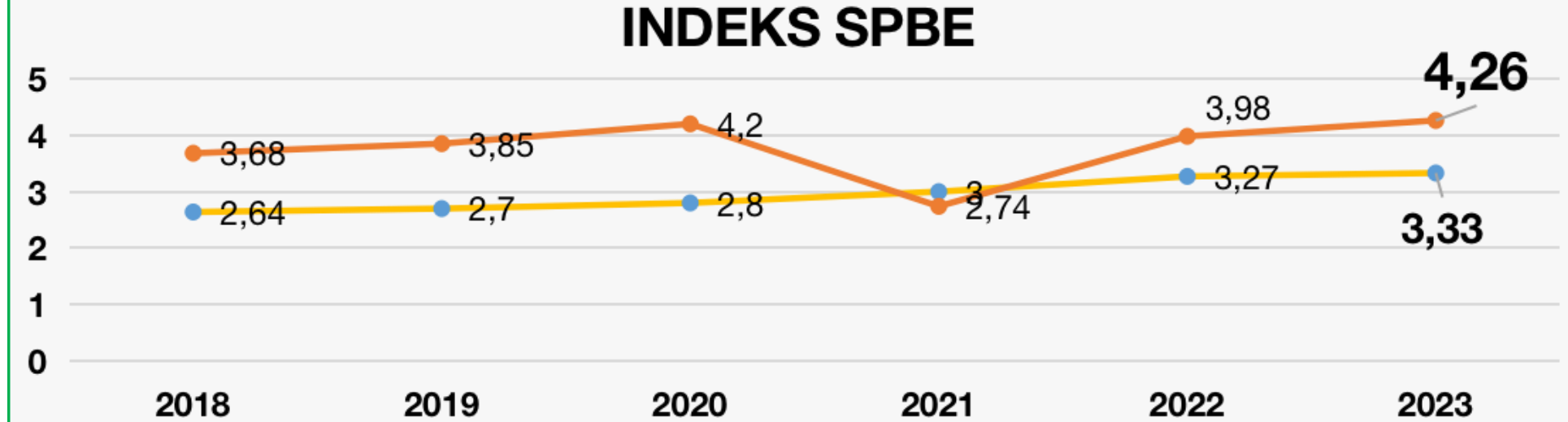
INDEKS SPBE – PEMERINTAH PROVINSI JAWA TENGAH

4,26
(Memuaskan)



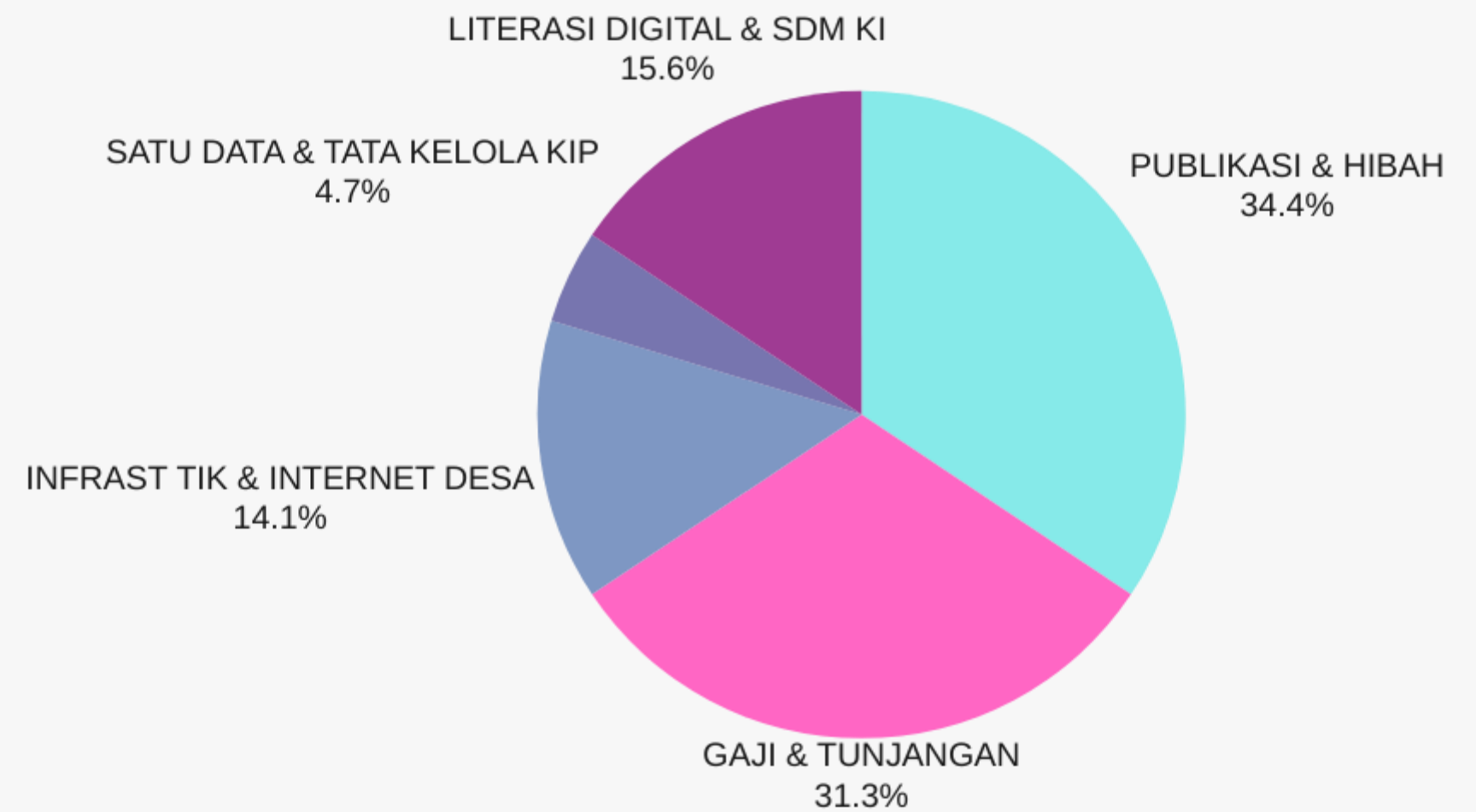
PAGU ANGGARAN 2024

Rp. 68.474.872.000



BELANJA DAERAH	68.474.872.000
BELANJA OPERASI	67.763.082.000
Belanja Pegawai	20.384.291.000
Belanja Barang dan Jasa	43.128.791.000
Belanja Hibah	4.250.000.000
BELANJA MODAL	711.790.000
Belanja Modal Peralatan dan Mesin	711.790.000

KEGIATAN PRIORITAS 2024



KINERJA DISKOMINFO S.D FEBRUARI 2024

Rp. 68.474.872.000

13,35%

TARGET FISIK

15,68%

REALISASI FISIK

-2,16%

DEVIASI REAL KEU - REAL FISIK

12,08%

TARGET KEUANGAN

13,52%

REALISASI KEUANGAN

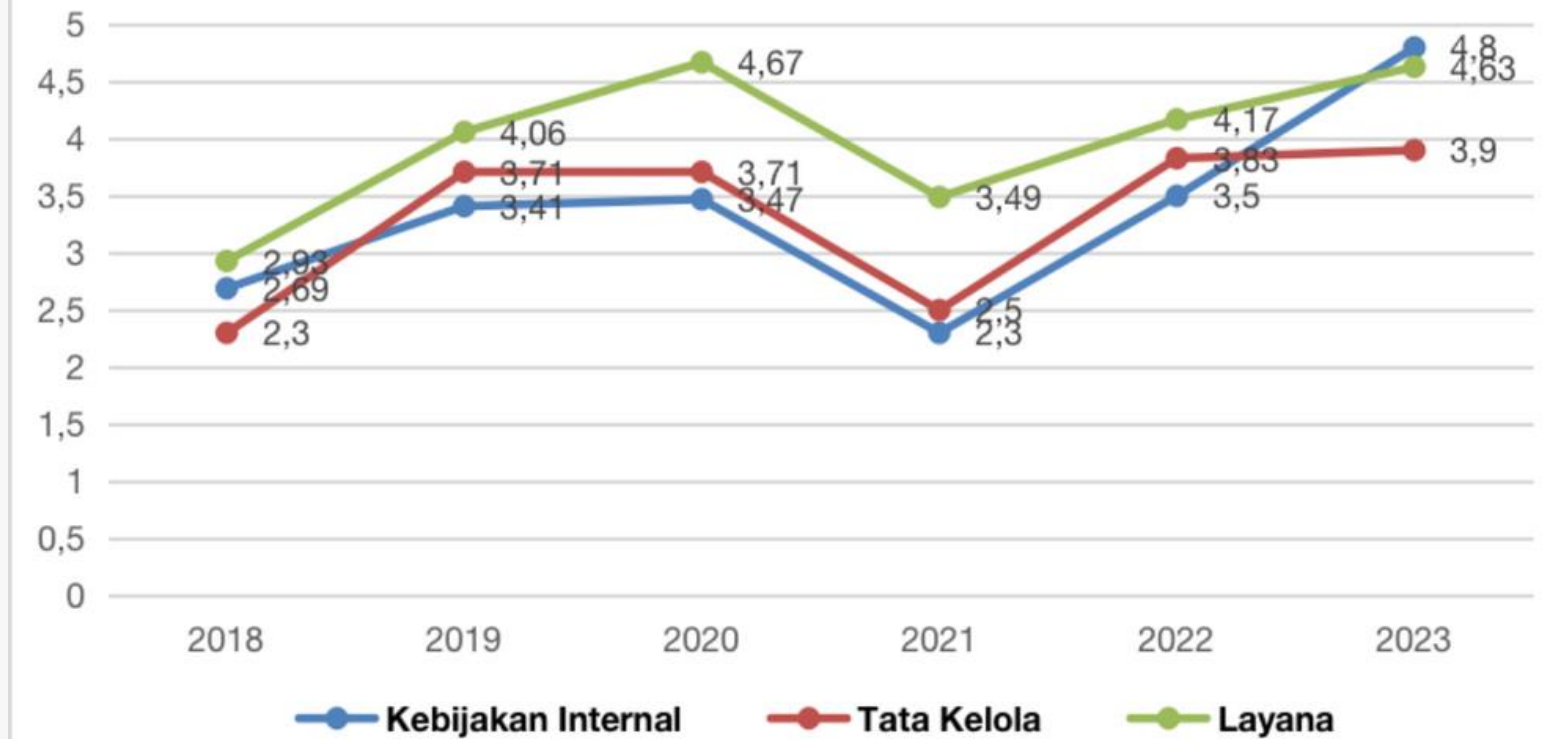
DEVIASI FISIK

+2,33%

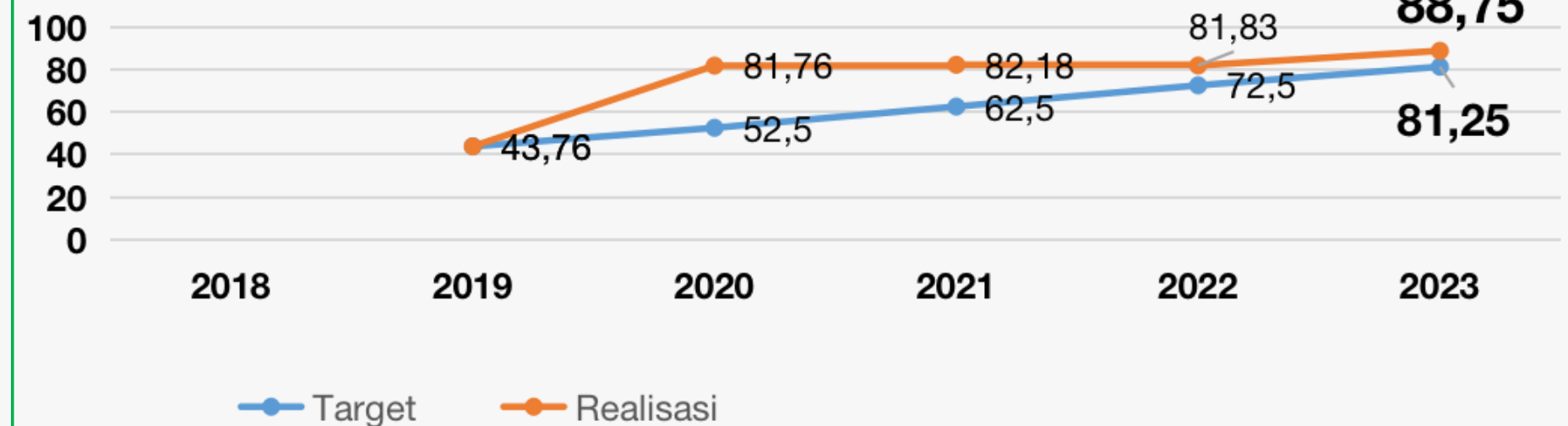
DEVIASI KEU

+1,44%

INDEKS DOMAIN SPBE 2018-2023

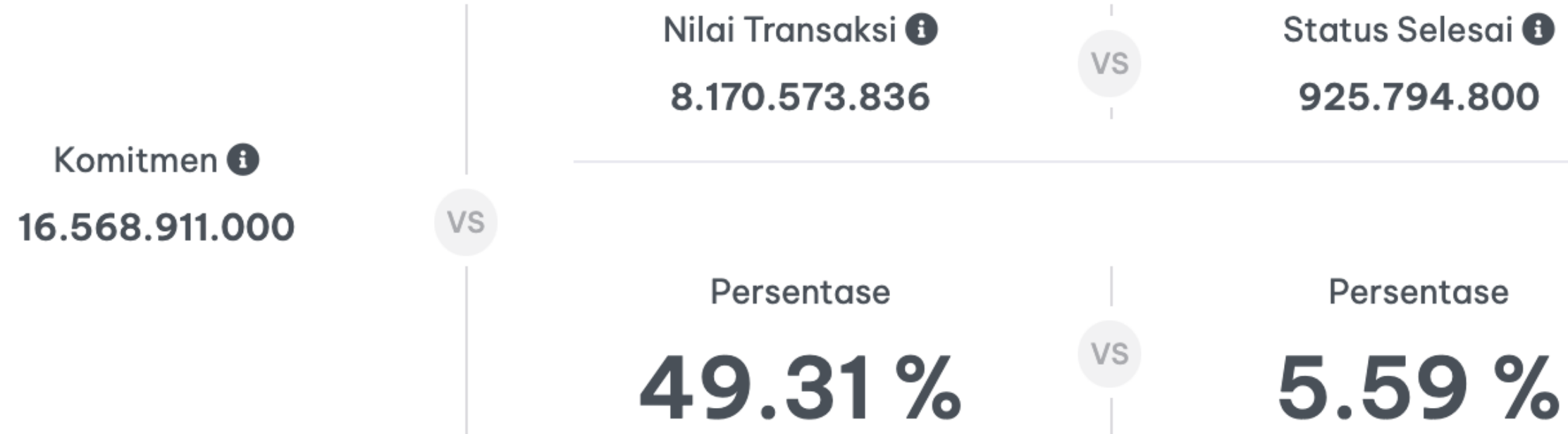


NILAI IKM



NAMA UNIT KERJA	ANGGARAN (Rp)	TARGET FISIK S/D BULAN INI (%)	REALISASI FISIK S/D BULAN INI (%)	DEVIASI FISIK (%)	TINGKAT CAPAIAN FISIK (%)	TARGET KEUANGAN		REALISASI KEUANGAN			DEVIASI KEUANGAN (%)	DEV REAL KEU - REAL FISIK (%)
						S/D BULAN INI		BULAN INI (Rp)	S/D BULAN INI			
						Rp	%		Rp	%		
2	3	4	5	6	7	8	9	10	11	12	13	14
Dinas Komunikasi dan Informatika	68.474.872.000	13,35	15,68	2,33	117,44	8.270.876.979	12,08	3.990.940.029	9.256.831.751	13,52	1,44	-2,16
Sekretariat - Dinas Komunikasi dan Informatika	27.250.991.000	15,29	16,51	1,23	108,02	4.123.103.000	15,13	1.967.242.379	3.893.676.970	14,29	-0,84	-2,22
Bidang Informasi dan Komunikasi Publik	22.140.773.000	12,83	17,04	4,21	132,83	2.840.370.580	12,83	981.902.300	3.770.170.235	17,03	4,2	-0,01
Bidang Statistik	3.640.329.000	9,53	12,78	3,24	134,02	347.136.999	9,54	289.245.796	435.671.092	11,97	2,43	-0,81
Bidang Teknologi Informasi dan Komunikasi	9.252.779.000	10,63	11,65	1,01	109,54	173.752.000	1,88	208.538.944	283.646.494	3,07	1,19	-8,58
Bidang E-Government	4.190.000.000	12,6	13,79	1,19	109,46	527.708.400	12,59	340.654.200	559.996.400	13,37	0,77	-0,42
Bidang Persandian dan Keamanan Informasi	2.000.000.000	13,79	17,08	3,28	123,8	258.806.000	12,94	203.356.410	313.670.560	15,68	2,74	-1,4

E-Purchasing (Katalog + Blangkon Jateng)



Pagu RUP Penyedia ⓘ

Rp. 29.226.513.000



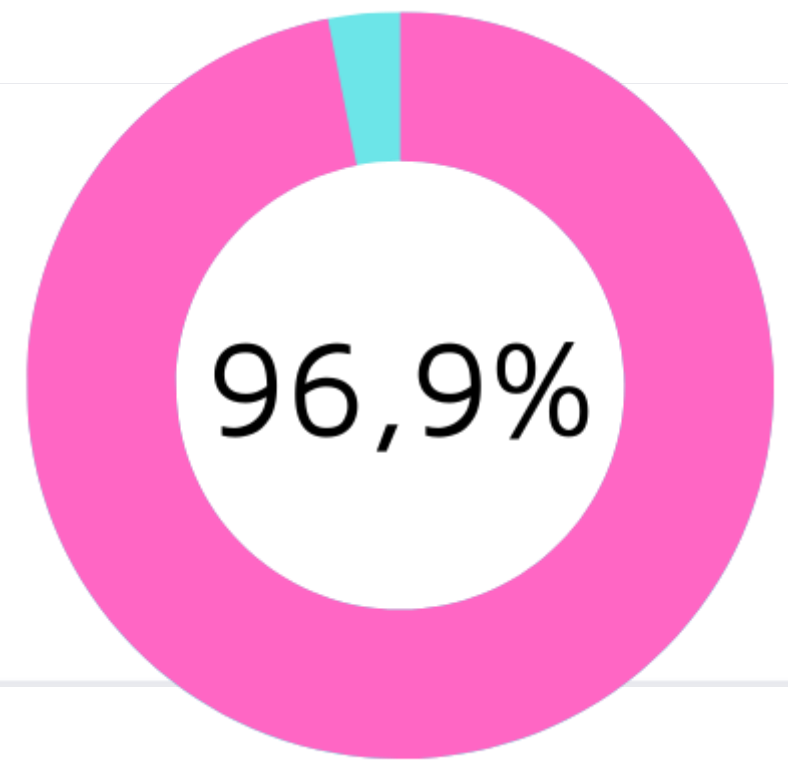
Pagu RUP Taging PDN ⓘ

Rp. 28.316.753.000



Index RUP Alokasi PDN ⓘ

96.89 %



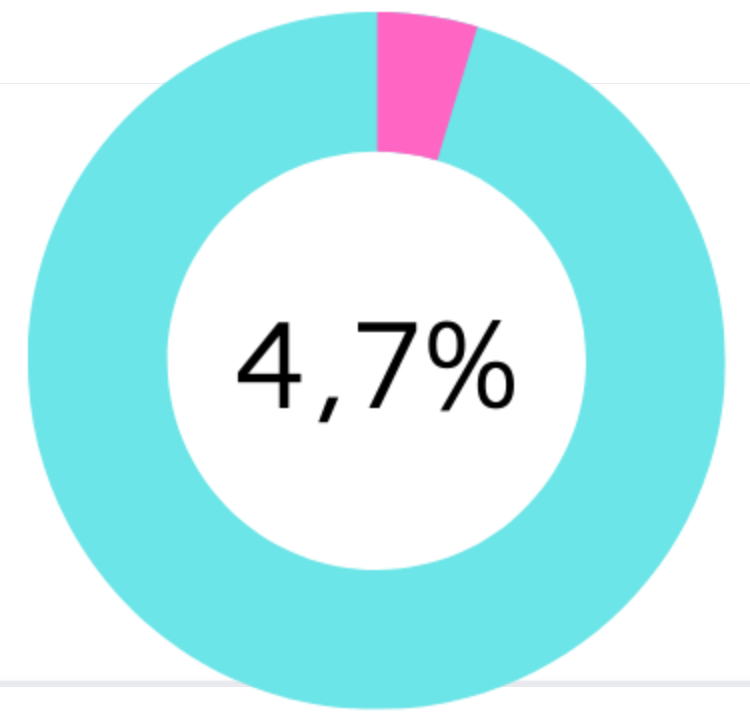
Realisasi PDN ⓘ

Rp. 1.323.150.800



Index Realisasi PDN ⓘ

4.67 %



KINERJA SEKRETARIAT S.D FEBRUARI 2024

Rp. 27.250.991.000

15,29%

TARGET FISIK

16,51%

REALISASI FISIK

-2,22%

DEVIASI REAL KEU - REAL FISIK

15,13%

TARGET KEUANGAN

14,29%

REALISASI KEUANGAN

DEVIASI FISIK

+1,23%

DEVIASI KEU

-0,84%

INDIKATOR PROGRAM

Persentase tingkat ketercapaian kinerja perangkat daerah

3%

INDIKATOR
KEGIATAN

Persentase dokumen perencanaan, dan evaluasi perangkat daerah yang disusun sesuai peraturan perundangan

100

INDIKATOR
SUB KEGIATAN

JUMLAH DOKUMEN PERENCANAAN PERANGKAT DAERAH

5

JUMLAH LAPORAN EVALUASI KINERJA PERANGKAT DAERAH

2

INDIKATOR PROGRAM

Persentase tingkat pelayanan umum, kepegawaian, dan keuangan perangkat daerah

100%

INDIKATOR
KEGIATAN

Jumlah jenis dokumen administrasi keuangan perangkat daerah yang disusun

1

JUMLAH ORANG YANG MENERIMA GAJI DAN TUNJANGAN ASN

115

JUMLAH DOKUMEN HASIL PENYEDIAAN ADMINISTRASI PELAKSANAAN TUGAS ASN

12

JUMLAH LAPORAN PERTANGGUNG JAWABAN PELAKSANAAN APBD PERANGKAT DAERAH DAN LAPORAN HASIL KOORDINASI PENYUSUNAN LAPORAN KEUANGAN AKHIR TAHUN PERANGKAT DAERAH

1

INDIKATOR
SUB KEGIATAN

JUMLAH BAHAN TANGGAPAN PEMERIKSAAN

2

JUMLAH LAPORAN KEUANGAN BULANAN/TRIWULANAN/SEMESTERAN PERANGKAT DAERAH DAN LAPORAN KOORDINASI PENYUSUNAN LAPORAN KEUANGAN BULANAN/TRIWULANAN/SEMESTERAN PERANGKAT DAERAH

2

INDIKATOR
KEGIATAN

Jumlah unit barang milik daerah yang disediakan sebagai penunjang urusan pemerintah daerah, selama satu tahun anggaran

1

INDIKATOR
SUB KEGIATAN

JUMLAH UNIT ASET TETAP LAINNYA YANG DISEDIAKAN

1

INDIKATOR KEGIATAN Persentase layanan administrasi kepegawaian perangkat daerah yang sesuai dengan standar layanan selama satu tahun anggaran **100%**

JUMLAH DOKUMEN HASIL PENYEDIAAN JUMLAH DOKUMEN PENDATAAN DAN PENGOLAHAN ADMINISTRASI KEPEGAWAIAN PELAKSANAAN TUGAS ASN **1**

INDIKATOR SUB KEGIATAN JUMLAH DOKUMEN MONITORING, EVALUASI, DAN PENILAIAN KINERJA PEGAWAI **1**

JUMLAH BAHAN TANGGAPAN PEMERIKSJUMLAH PEGAWAI BERDASARKAN TUGAS DAN FUNGSI YANG MENGIKUTI PENDIDIKAN DAN PELATIHANAAN **10**

INDIKATOR KEGIATAN Persentase pemenuhan layanan administrasi umum perangkat daerah yang sesuai standar layanan selama satu tahun anggaran **100%**

JUMLAH DOKUMEN RENCANA KEBUTUJumlah paket komponen instalasi listrik/penerangan bangunan kantor yang disediakan barang milik daerah pada perangkat daerah **1**

INDIKATOR SUB KEGIATAN JUMLAH PAKET PERALATAN DAN PERLENGKAPAN KANTOR YANG DISEDIAKAN **4**

JUMLAH BARANG PERALATAN RUMAH TANGGA YANG DISEDIAKAN **452**

JUMLAH PAKET BAHAN LOGISTIK KANTOR YANG DISEDIAKAN **2**

JUMLAH PAKET BARANG CETAKAN DAN PENGGANDAAN YANG DISEDIAKAN **3**

JUMLAH DOKUMEN BAHAN BACAAN DAN PERATURAN PERUNDANG-UNDANGAN YANG DISEDIAKAN **20**

JUMLAH LAPORAN FASILITASI KUNJUNGAN TAMU **75**

JUMLAH LAPORAN PENYELENGGARAAN RAPAT KOORDINASI DAN KONSULTASI PERANGKAT DAERAH **100**

JUMLAH DOKUMEN PENATAUSAHAAN ARSIP DINAMIS PADA PERANGKAT DAERAH **1**

JUMLAH DOKUMEN DUKUNGAN PELAKSANAAN SISTEM PEMERINTAHAN BERBASIS ELEKTRONIK PADA PERANGKAT DAERAH **1**

INDIKATOR KEGIATAN Jumlah jenis dokumen administrasi barang milik daerah pada perangkat daerah selama satu tahun anggaran **3**

JUMLAH DOKUMEN RENCANA KEBUTUHAN BARANG MILIK DAERAH PADA PERANGKAT DAERAH **1**

INDIKATOR SUB KEGIATAN JUMLAH DOKUMEN PENGAMANAN BARANG MILIK DAERAH PADA PERANGKAT DAERAH **1**

JUMLAH LAPORAN PENATAUSAHAAN BARANG MILIK DAERAH PADA PERANGKAT DAERAH, TERMASUK DOKUMEN HASIL PEMANFAATAN BARANG MILIK DAERAH PADA PERANGKAT DAERAH **1**

INDIKATOR KEGIATAN Jumlah laporan penyediaan jasa penunjang urusan pemerintahan daerah yang disusun oleh perangkat daerah, selama satu tahun anggaran **4**

JUMLAH LAPORAN PENYEDIAAN JASA SURAT MENYURAT **1**

INDIKATOR SUB KEGIATAN JUMLAH LAPORAN PENYEDIAAN JASA KOMUNIKASI, SUMBER DAYA AIR DAN LISTRIK YANG DISEDIAKAN **1**

JUMLAH LAPORAN PENYEDIAAN JASA PERALATAN DAN PERLENGKAPAN KANTOR YANG DISEDIAKAN **1**

JUMLAH LAPORAN PENYEDIAAN JASA PELAYANAN UMUM KANTOR YANG DISEDIAKAN **5**

INDIKATOR KEGIATAN Jumlah unit barang milik daerah penunjang urusan pemerintahan daerah yang dipelihara, selama satu tahun anggaran **239**

JUMLAH KENDARAAN DINAS OPERASIONAL ATAU LAPANGAN YANG DIPELIHARA DAN DIBAYARKAN PAJAK DAN PERIZINANNYA **20**

INDIKATOR SUB KEGIATAN JUMLAH MEBEL YANG DIPELIHARA **50**

JUMLAH GEDUNG KANTOR DAN BANGUNAN LAINNYA YANG DIPELIHARA/DIREHABILITASI **2**

JUMLAH SARANA DAN PRASARANA GEDUNG KANTOR ATAU BANGUNAN LAINNYA YANG DIPELIHARA/DIREHABILITASI **2**

JUMLAH SARANA DAN PRASARANA PENDUKUNG GEDUNG KANTOR ATAU BANGUNAN LAINNYA YANG DIPELIHARA/DIREHABILITASI **2**

KINERJA IKP S.D FEBRUARI 2024

Rp. 22.140.773.000

12,83%

TARGET FISIK

17,04%

REALISASI FISIK

-0,01%

DEVIASI REAL KEU - REAL FISIK

12,83%

TARGET KEUANGAN

17,03%

REALISASI KEUANGAN

DEVIASI FISIK

+4,21%

DEVIASI KEU

+4,20%

INDIKATOR PROGRAM

Nilai keterbukaan informasi publik

31

INDIKATOR
KEGIATAN

Persentase Badan Publik yang Terbuka (Informatif)

78

INDIKATOR
SUB KEGIATAN

JUMLAH DAFTAR INFORMASI PUBLIK YANG DIPUBLIKASIKAN
BADAN PUBLIK

82

PERSENTASE PENYELESAIAN SENGKETA INFORMASI

86%

INDIKATOR PROGRAM

Nilai survey kepuasan komunikasi publik

78

INDIKATOR
KEGIATAN

Jumlah Komunitas Masyarakat Kehumasan yang dikoordinasikan

60

INDIKATOR
SUB KEGIATAN

JUMLAH KOMUNITAS YANG DIBERDAYAKAN

20

JUMLAH KOMUNITAS YANG DIKOORDINASIKAN

40

INDIKATOR
KEGIATAN

Jumlah Konten Informasi Publik yang disebarluaskan

170

INDIKATOR
SUB KEGIATAN

JUMLAH KONTEN INFORMASI PUBLIK YANG DISEBARLUASKAN

25

JUMLAH KONTEN YANG DISEBARKAN MELALUI MEDIA INTERNAL

65

JUMLAH KONTEN YANG DISEBARKAN MELALUI MEDIA EKSTERNAL

40

JUMLAH KONTEN YANG DIKERJASAKAN DENGAN PEMANGKU KEPENTINGAN

40

INDIKATOR
KEGIATAN

Jumlah Rekomendasi Analisis Berita dan pendapat Umum

173

INDIKATOR
SUB KEGIATAN

JUMLAH REKOMENDASI ANALISIS PENDAPAT UMUM

80

JUMLAH REKOMENDASI ANALISIS BERITA

90

JUMLAH REKOMENDASI ANALISIS AGENDA PUBLIK

3

KINERJA TIK

S.D FEBRUARI 2024

Rp. 9.252.779.000

10,63%

TARGET FISIK

11,65%

REALISASI FISIK

-8,58%

DEVIASI REAL KEU - REAL FISIK

1,88%

TARGET KEUANGAN

3,07%

REALISASI KEUANGAN

DEVIASI FISIK

+1,01%

DEVIASI KEU

+1,19%

INDIKATOR PROGRAM

Persentase ketersediaan infrastruktur teknologi informasi dan komunikasi

72%

INDIKATOR KEGIATAN

Jumlah Domain dan SubDomain yang Aktif

1

INDIKATOR SUB KEGIATAN

JUMLAH PENDAFTARAN NAMA DOMAIN PEMERINTAH PROVINSI

1

JUMLAH DOKUMEN PENATALAKSANAAN DAN PENGAWASAN NAMA DOMAIN DAN SUB DOMAIN

1

INDIKATOR KEGIATAN

Jumlah Perangkat Daerah yang terfasilitasi layanan Pusat Data

41

JUMLAH KAPASITAS BANDWIDTH(MBPS)

10K

INDIKATOR SUB KEGIATAN

JUMLAH SERVER PADA PUSAT DATA YANG DIGUNAKAN UNTUK SISTEM LAYANAN TERINTEGRASI

24

JUMLAH VPS ATAU CLOUD SERVER YANG TERINTEGRASI DENGAN PUSAT DATA

13

INDIKATOR KEGIATAN

Jumlah regulasi/SOP layanan Infrastruktur TIK

1

INDIKATOR SUB KEGIATAN

JUMLAH REGULASI/SOP YANG TERSOSIALISASIKAN

1

JUMLAH SDM PENGELOLA LAYANAN INFRASTRUKTUR TIK

8

KINERJA EGOV S.D FEBRUARI 2024

Rp. 4.190.000.000

12,60%

TARGET FISIK

13,79%

REALISASI FISIK

-0,42%

DEVIASI REAL KEU - REAL FISIK

12,59%

TARGET KEUANGAN

13,37%

REALISASI KEUANGAN

DEVIASI FISIK

+1,19%

DEVIASI KEU

+0,77%

INDIKATOR PROGRAM

Persentase layanan pemerintahan berbasis elektronik yang terintegrasi

15%

INDIKATOR KEGIATAN

Persentase Aplikasi Umum yang Terkelola

24%

INDIKATOR SUB KEGIATAN

JUMLAH APLIKASI DAN PROSES BISNIS PEMERINTAHAN BERBASIS ELEKTRONIK YANG DIKEMBANGKAN ATAU DIKELOLA

10

INDIKATOR KEGIATAN

Persentase Dokumen Tata Kelola e-Government yang diterbitkan

30%

INDIKATOR SUB KEGIATAN

JUMLAH DOKUMEN TATA KELOLA TEKNOLOGI INFORMASI YANG DITERBITKAN

5

INDIKATOR KEGIATAN

Persentase Penyebarluasan Materi Ekosistem e-Government yang terintegrasi

15%

INDIKATOR SUB KEGIATAN

JUMLAH OPD ATAU INSTANSI YANG MENGIMPLEMENTASIKAN INISIASI SMART PROVINCE SESUAI RENCANA INDUK PROVINSI JAWA TENGAH CERDAS

10

KINERJA STATISTIK S.D FEBRUARI 2024

Rp. 3.640.329.000

9,53%

TARGET FISIK

12,78%

REALISASI FISIK

-0,81%

DEVIASI REAL KEU - REAL FISIK

9,54%

TARGET KEUANGAN

11,97%

REALISASI KEUANGAN

DEVIASI FISIK

+3,24%

DEVIASI KEU

+2,43%

INDIKATOR PROGRAM

Persentase penyusunan data prioritas pembangunan daerah

24%

INDIKATOR
KEGIATAN

Persentase Data Statistik dan Geospasial
yang Tervalidasi

30%

INDIKATOR
SUB KEGIATAN

JUMLAH SDM YANG MAMPU MELAKUKAN
PENGOLAHAN DATA STATISTIK DAN
GEOSPASIAL

90

INDIKATOR
KEGIATAN

Persentase Ketercapaian Penyelenggaraan Big Data

24%

INDIKATOR
SUB KEGIATAN

JUMLAH DATA STATISTIK SEKTORAL DAN
GEOSPASIAL YANG TERKUMPUL MELALUI
PORTAL DATA

50

JUMLAH METADATA STATISTIK SEKTORAL
DAN GESPASIAL YANG DIHIMPUN

40

JUMLAH ANALISIS STATISTIK SEKTORAL DAN
GEOSPASIAL

4

KINERJA PDKI S.D FEBRUARI 2024

Rp. 2.000.000.000

13,79%

TARGET FISIK

17,08%

REALISASI FISIK

-1,4%

DEVIASI REAL KEU - REAL FISIK

12,94%

TARGET KEUANGAN

15,68%

REALISASI KEUANGAN

DEVIASI FISIK
+3,28%

DEVIASI KEU
+2,74%

INDIKATOR PROGRAM

Persentase perangkat daerah yang telah menerapkan prinsip manajemen keamanan informasi sejumlah 80%

25%

INDIKATOR KEGIATAN

Meningkatnya Ketersediaan Layanan yang Menerapkan Prinsip SMKI dan sumber daya pendukung yang memadai **20%**

JUMLAH KEBIJAKAN TATA KELOLA KEAMANAN INFORMASI DAN JARING KOMUNIKASI SANDI PEMERINTAH DAERAH

1

JUMLAH SDM PENGELOLA PERSANDIAN DAN KEAMANAN INFORMASI YANG DITINGKATKAN KAPASITASNYA

100

INDIKATOR SUB KEGIATAN

JUMLAH LAPORAN PELAKSANAAN KEAMANAN INFORMASI PEMERINTAHAN DAERAH PROVINSI

20

80% PERANGKAT DAERAH TELAH MENGGUNAKAN LAYANAN KEAMANAN INFORMASI

20%

INDIKATOR KEGIATAN

Perangkat Daerah yang Telah Menggunakan Jaring Komunkasi Sandi **25%**

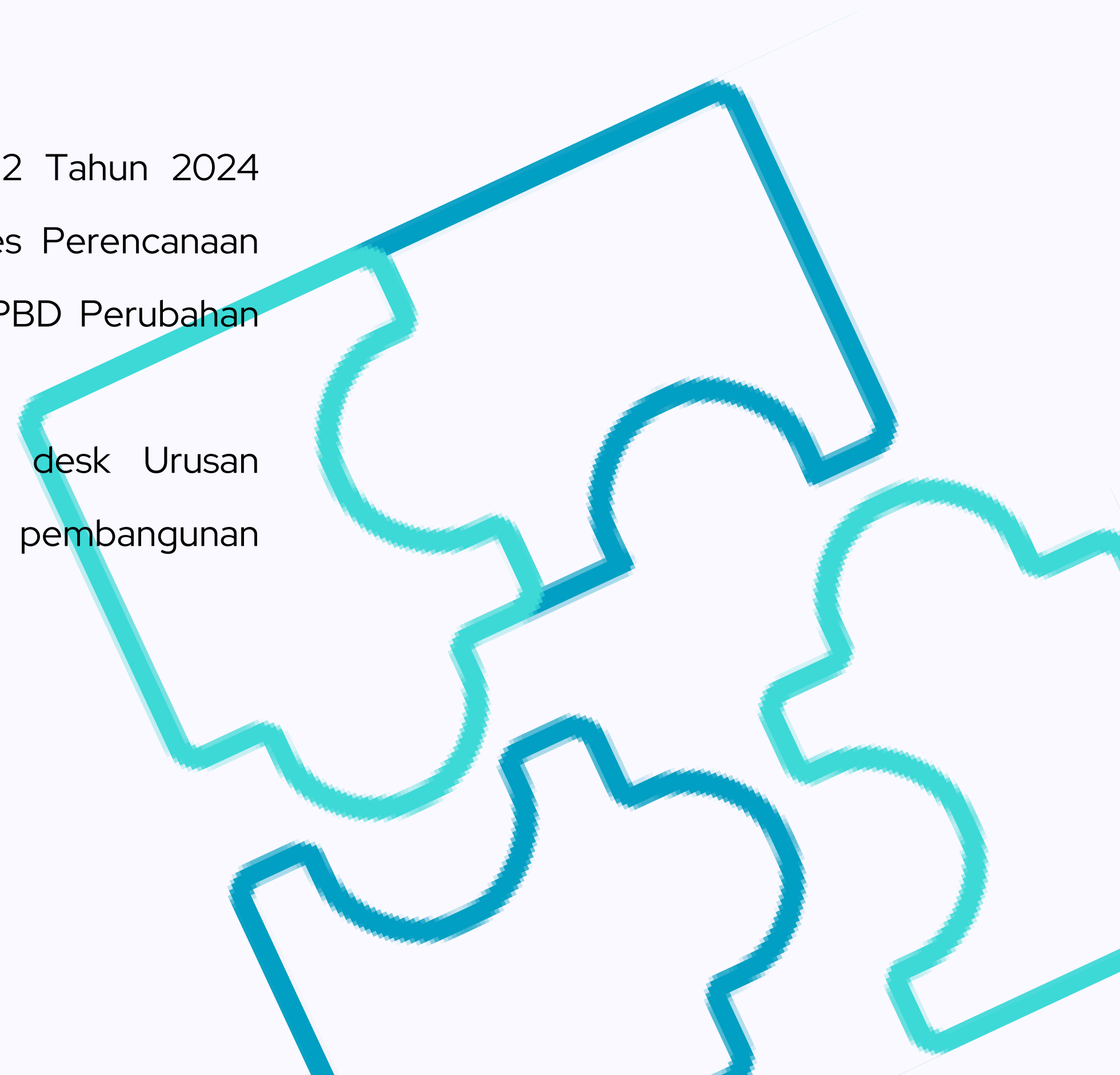
INDIKATOR SUB KEGIATAN

JUMLAH PERANGKAT DAERAH YANG TELAH MENERAPKAN PENGAMANAN DOKUMEN ELEKTRONIK MELALUI JARING KOMUNIKASI

30

Hal-Hal Yang Menjadi Perhatian

- Mempedomani SE Pimpinan KPK Nomor 2 Tahun 2024 tentang Pencegahan Korupsi Terkait Proses Perencanaan dan Penganggaran APBD TA. 2025 dan APBD Perubahan TA. 2024;
- Memperhatikan dan menindaklanjuti hasil desk Urusan Rakortekrenbang terkait pencapaian target pembangunan nasional.



TERIMA
KASIH

