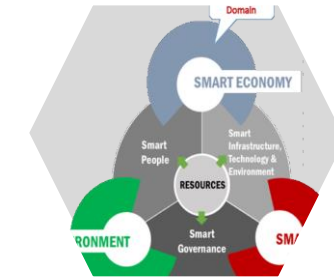




Jateng
gayeng

PENGENDALIAN OPERASIONAL KEGIATAN Bulan Maret 2019

Semarang, 8 April 2019



**DINAS KOMUNIKASI DAN INFORMATIKA
PROVINSI JAWA TENGAH**



@kominfo_jtg



@kominfo.jateng



diskominfo.jatengprov.go.id

APBD 2019 Diskominfo

Rp. 74.982.053.000

Belanja Tidak Langsung
19.982.053.000 (26,65%)

Gaji Pegawai
Tunjangan Pegawai

BTL

Perencanaan & Evaluasi
Kinerja Perangkat Daerah
(2 Kegiatan)
750.000.000 (1,36%).

Manajemen Adm Yan Umum,
Kepegawaian & Keuangan PD
(13 Kegiatan)
6.529.914.000 (11,87%)

Peningkt sandi daerah & KI
(3 Kegiatan)
1.081.322.000 (1,97%)

EX-BAU

SANDI

KOMINFO

**STATIS
TIK**

Belanja Langsung

55.000.000.000 (73,35%)

Kegiatan Diskominfo

Peningkt Kualitas Pengelolaan
Infokom Publik (3 Kegiatan)

16.014.250.000 (29,12%)

Pengemb Infrastruktur TIK
(3 Kegiatan)

22.916.250.000 (41,67%)

Pengemb E-Govt (3 Kegiatan)

4.534.714.000 (8,24%)

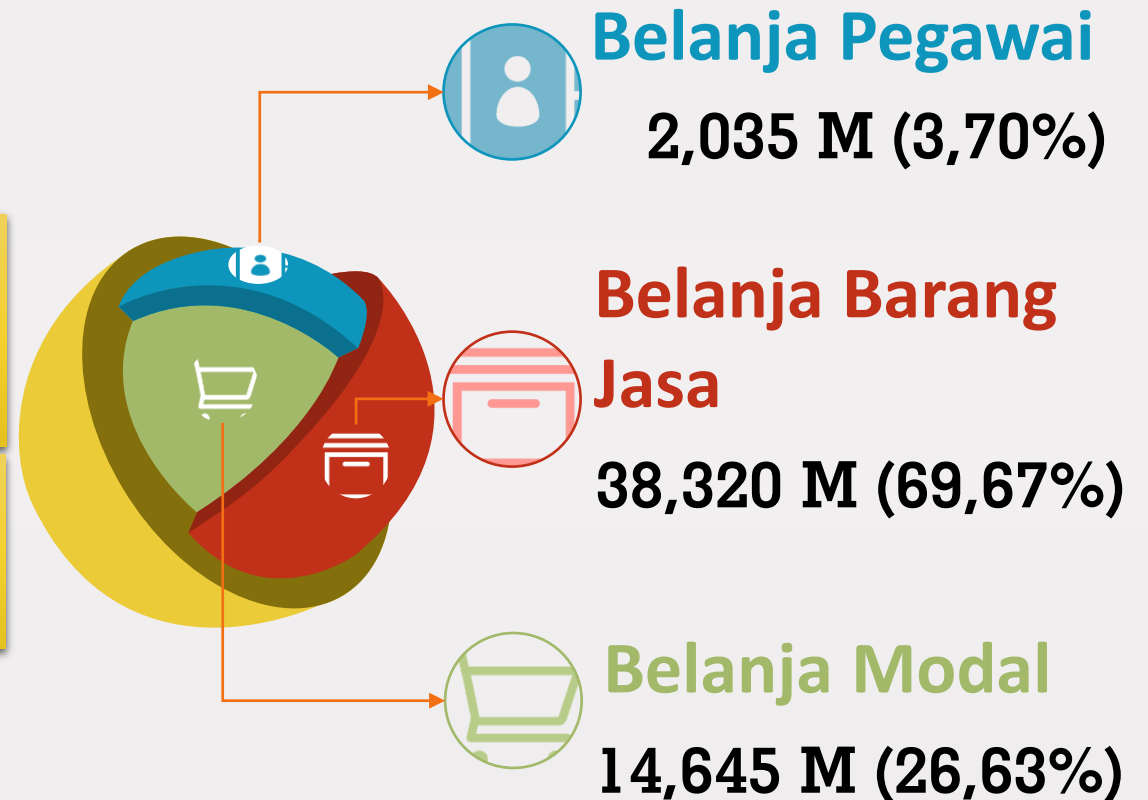
Pengemb Data Statistik Sektoral &
Keterbukaan Informasi (4 Kegiatan)

3.173.550.000(5,77%)

Belanja Langsung Diskominfo

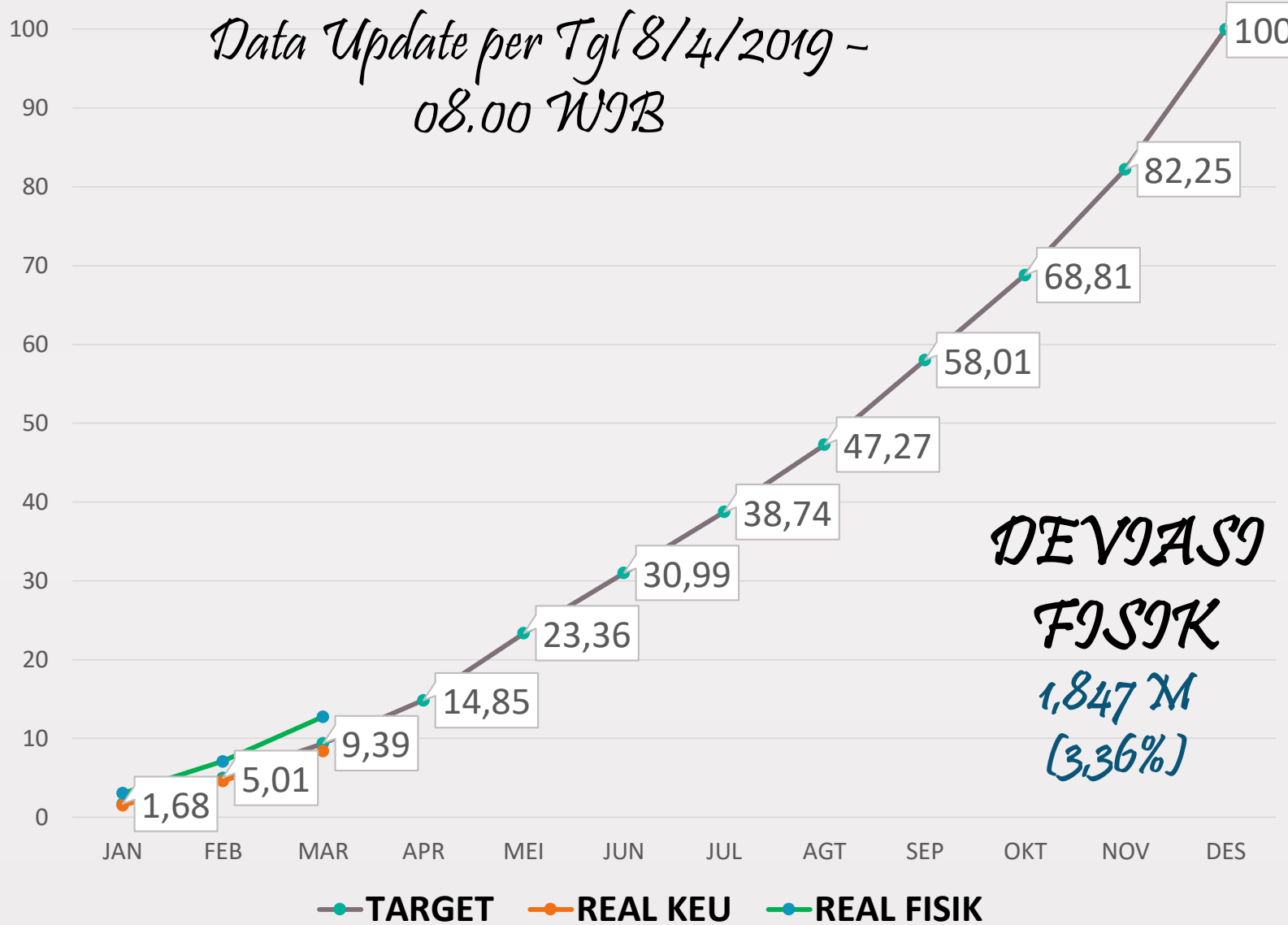
Anggaran BL

55 Milyar



BL DISKOMINFO

Data Update per Tgl 8/4/2019 -
08.00 WIB



DEVIASI
FISIK
1,847 M
(3,36%)



TARGET
FISIK
5,165 M
(9,39%)



REAL KEU
4,610 M
(8,38%)



REAL
FISIK
7,012 M
(12,75%)



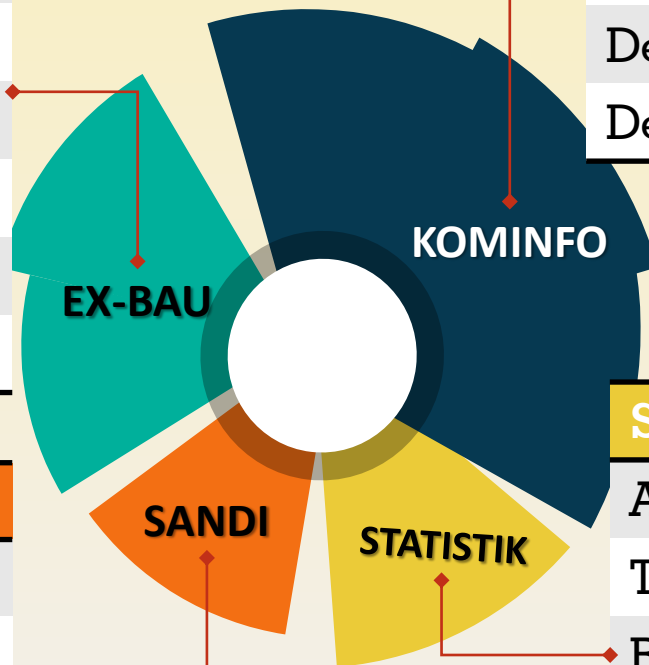
Capaian Kinerja

*Data Update per Hari Senin, Tgl 8 April
2019 - 08.00 WIB*

REALISASI APBD per Urusan

EX-BAU/ SEKRETARIAT			
Anggaran	7,27 M		
Target Fisik	1,565 M	(21,51%)	
Real Keu	1,181 M	(16,23%)	
Real Fisik	1,676 M	(23,03%)	
Deviasi Fisik (+)	111 Juta	(1,52%)	
Deviasi Keu	- 495,385 Juta	(6,80%)	

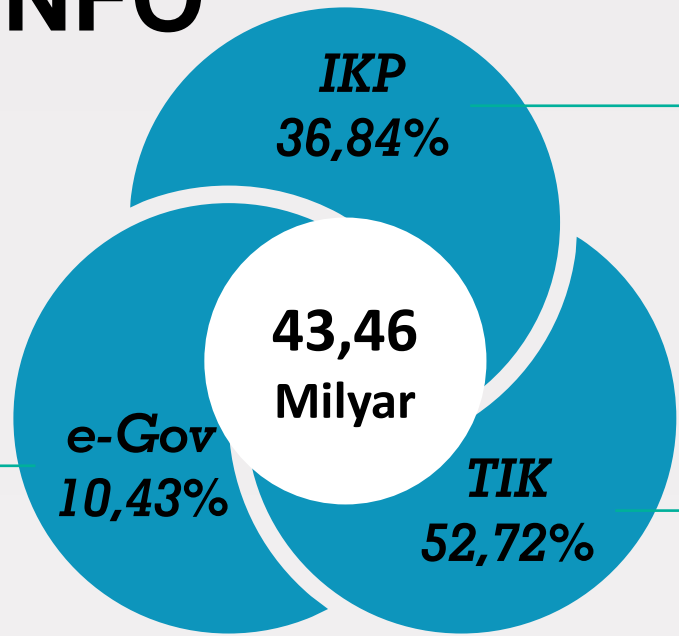
PERSANDIAN			
Anggaran	1,08 M		
Target Fisik	293,636 Juta	(27,16%)	
Real Keu	301,046 Juta	(27,84%)	
Real Fisik	357,057 Juta	(33,02%)	
Deviasi Fisik	63,421 Juta	(5,87%)	
Deviasi Keu	- 56,011 Juta	(5,18%)	



KOMINFO		
Anggaran	43,46 M	
Target Fisik	2,581 M	(5,94%)
Real Keu	2,601 M	(5,98%)
Real Fisik	4,224 M	(9,72%)
Deviasi Fisik (+)	1,643 M	(3,78%)
Deviasi Keu	- 1,623 M	(3,73%)

STATISTIK		
Anggaran	3,17 M	
Target Fisik	724,92 Juta	(22,84%)
Real Keu	526,84 Juta	(16,60%)
Real Fisik	754,21 Juta	(23,77%)
Deviasi Fisik (+)	29,28 Juta	(0,92%)
Deviasi Keu	- 227,36 Juta	(7,16%)

KOMININFO



Pengemb Kualitas PI & Komunikasi Publik

16.014.250.000

Target Fisik	1,255 M	(7,84%)
Real Keu	1,151 M	(7,19%)
Real Fisik	2,121 M	(13,25%)
Deviasi Fisik (+)	866,14 Juta	(5,41%)
Deviasi Keu	- 970,31 Juta	(6,06%)



Pengemb Infrastruktur TIK

22.916.250.000

Target Fisik	468,48 Juta	(2,04%)
Real Keu	365,85 Juta	(1,60%)
Real Fisik	1,018 M	(4,45%)
Deviasi Fisik (+)	550,37 Juta	(2,40%)
Deviasi Keu	- 653 Juta	(2,85%)

Pengemb E-Govt

4.534.714.000

Target Fisik	857 Juta	(18,90%)
Real Keu	1,074 M	(23,91%)
Real Fisik	1,084 M	(23,91%)
Deviasi Fisik (+)	227,08 Juta	(5,01%)
Deviasi Keu	- 64.734	(0,001%)

STATISTIK

Pengemb Data Statistik Sektoral &
Keterbukaan Informasi

3.173.550.000

Target Fisik	724,92 Juta	(22,84%)
Real Keu	526,84 Juta	(16,60%)
Real Fisik	754,21 Juta	(23,77%)
Deviasi Fisik (+)	29,28 Juta	(0,92%)
Deviasi Keu	- 227,36 Juta	(7,16%)

PERSANDIAN

Peningkt Sandi Daerah & KI

1.081.322.000

Target Fisik	293,636 Juta	(27,16%)
Real Keu	301,046 Juta	(27,84%)
Real Fisik	357,057 Juta	(33,02%)
Deviasi Fisik	63,421 Juta	(5,87%)
Deviasi Keu	- 56,011 Juta	(5,18%)

EX-BAU/ SEKRETARIAT

Perencanaan & Evaluasi Kinerja
Perangkat Daerah

750.000.000

Target Fisik	121,63 Juta	(16,22%)
Real Keu	133,70 Juta	(17,83%)
Real Fisik	145,54 Juta	(19,41%)
Deviasi Fisik (+)	23,91 Juta	(3,19%)
Deviasi Keu	-11,84 Juta	(1,58%)

Manajemen Adm Yan Umum,
Kepegawaian & Keuangan PD

6.529.914.000

Target Fisik	1,443 M	(22,11%)
Real Keu	1,047 M	(16,04%)
Real Fisik	1,531 M	(23,45%)
Deviasi Fisik (+)	87,09 Juta	(1,33%)
Deviasi Keu	-483,54 Juta	(7,41%)



Rincian Kegiatan

RENCANA ANGGARAN BELANJA

BIDANG	PAGU AWAL	+/-	PAGU PERUBAHAN
TIK	21.500.000.000	-1.000.000.000	20.500.000.000
e-GOV	5.169.574.000	+1.000.000.000	6.169.574.000
IKP	17.264.000.000	-2.000.000.000	15.264.000.000
STATISTIK	3.673.550.000	+500.000.000	4.173.550.000
PERSANDIAN & KI	4.509.775.000	0	4.509.775.000
SEKRETARIAT	8.096.834.000	+1.500.000.000	9.596.834.000
DINAS KOMINFO	61.397.053.000	0	61.397.053.000

RENCANA ANGGARAN BELANJA

BIDANG	PAGU AWAL	+/-	PAGU PERUBAHAN
TIK	21.500.000.000	-1.000.000.000	20.500.000.000
e-GOV	5.169.574.000	+850.000.000	6.019.574.000
IKP	17.264.000.000	-1.100.000.000	16.164.000.000
STATISTIK	3.673.550.000	+250.000.000	3.923.550.000
PERSANDIAN & KI	4.509.775.000	0	4.509.775.000
SEKRETARIAT	9.280.154.000	+1.000.000.000	10.280.154.000
DINAS KOMINFO	61.397.053.000	0	61.397.053.000

